



NO. DOKUMEN	: FM.005/A.00
REVISI	: 01

PROGRAM STUDI : S1 Keperawatan
MATA AJAR : Keperawatan k
BEBAN STUDI : 4 SKS

PERTEMUAN	HARI/ TGL	WAKTU
1	2	3
1	24-Feb-23	08.00 - 17.00
2	2-Mar-23	08.00 - 17.010

3	9-Mar-23	08.00 - 17.00
4	14-Mar-23	08.00 - 17.00
5	21-Mar-23	08.00 - 17.00
6	28-Mar-23	08.00 - 17.00
7	4-Apr-23	08.00 - 17.00
8	25-Apr-23	08.00 - 17.00

9	2-Mei-23	08.00 - 17.00
10	9-Mei-23	08.00 - 17.00
11	16-Mei-23	08.00 - 17.00

Mengetahui,

Wakil Ketua I Bidang Akademik



Puri Kresna Wati, SST., M.KM

n
Kegawatdaruratan

BAHAN KAJIAN / POKOK BAHASAN

4

Kontrak Program, penjelasan RPS dan konsep Kegawat darurat :

1. filosofi, konsep holistik dan proses keperawatan gawatdarurat, diarea keperawatan gawat darurat
2. peran dan fungsi perawat gawat darurat
3. proses keperawatan pada area keperawatan gawatdarurat

Presentasi dari mahasiswa dan dilanjutkan dengan diskusi atau tanya jawab dan diakhiri dengan penjelasan dari fasilitator atau lecture tentang :

1. efek kondisi gadar terhadap pasien dan keluarga
2. pengkajian primer sekunder
3. triage dalam keperawatan gawatdarurat
4. isu end of life di keperawatan gawatdarurat
5. mekanisme trauma

Konsep trauma dada pneumothorax dan hemothorax

- a. faktor risiko, patofisiologi, manifestasi, komplikasi, farmakologi, terapi diit dan askep : pengkajian, diagnosis keperawatan menggunakan 3S
- b. perawatan kolaboratif pasien trauma dada
- c. telaah artikel melalui EBP kasus trauma dada
- d. promkes sebagai upaya pencegahan primer dan sekunder, simulasi : Penkes terkait kasus

Konsep trauma dada pneumothorax dan flail chest (konsep, askep, fokus ABCDE, EBP, Penkes) dilanjutkan penayangan video dan persiapan praktik ke Laboratorium

Konsep cedera kepala, askep gawatdarurat pada pasien cedera kepala, telaah artikel penelitian tentang cedera kepala

Perawatan kolaboratif dan manajemen keperawatan kegawatdaruratan pada pasien komplikasi cedera kepala (tekanan intra kranial)

Konsep kegawatdaruratan pada psikiatri, askep gawat darurat pada kasus tersebut, telaah artikel dan penkes pada kegawatdaruratan psikiatri

1. Konsep Trauma Abdomen

- a. Faktor risiko , patofisiologi, manifestasi, komplikasi, farmakologi, terapi diit dan asuhan keperawatan : Pengkajian, Diagnosis Keperawatan menggunakan 3S
- b. Perawatan kolaboratif pasien
- c. Telaah artikel melalui Evidence based Practiced kasus Trauma Abdomen
- d. Promosi kesehatan sebagai upaya pencegahan primer dan sekunder

Simulasi : Pendidikan kesehatan terkait kasus

1. Konsep Perdarahan, luka dan fraktur

- a. Faktor risiko , patofisiologi, manifestasi, komplikasi, farmakologi, terapi diit dan asuhan keperawatan : Pengkajian, Diagnosis Keperawatan menggunakan 3S
 - b. Perawatan kolaboratif pasien
- c. Telaah artikel melalui Evidence based Practiced kasus Perdarahan, luka dan fraktur
 - d. Promosi kesehatan sebagai upaya pencegahan primer dan sekunder
- Simulasi : Pendidikan kesehatan terkait kasus Perdarahan, luka dan fraktur

1. Konsep Perdarahan, luka dan fraktur

- a. Faktor risiko , patofisiologi, manifestasi, komplikasi, farmakologi, terapi diit dan asuhan keperawatan : Pengkajian, Diagnosis Keperawatan menggunakan 3S
 - b. Perawatan kolaboratif pasien
- c. Telaah artikel melalui Evidence based Practiced kasus Perdarahan, luka dan fraktur
 - d. Promosi kesehatan sebagai upaya pencegahan primer dan sekunder
- Simulasi : Pendidikan kesehatan terkait kasus Perdarahan, luka dan fraktur

Konsep Depresi, Anxiety dan PTSD

- a. Faktor risiko , patofisiologi, manifestasi, komplikasi, farmakologi, terapi diit dan asuhan keperawatan : Pengkajian, Diagnosis Keperawatan menggunakan 3S
 - b. Perawatan kolaboratif pasien Depresi
- c. Telaah artikel melalui Evidence based Practiced kasus Depresi
- d. Promosi kesehatan sebagai upaya pencegahan primer dan sekunder
- Simulasi : Pendidikan kesehatan terkait kasus Depresi, Anxiety dan PTSD

1.Konsep Syok

Klasifikasi :

- syok Hipovolemik
- syok Obstruktif
- syok Kardiogenik
- syok Distributif

a. Definisi syok, penanganan syok, prinsip penanganan syok, gambaran dan gejala klinis syok, patofisiologi, manifestasi, komplikasi, farmakologi, terapi diit dan asuhan keperawatan : Pengkajian, Diagnosis Keperawatan menggunakan 3S

b. Perawatan kolaboratif pasien Syok

c. Telaah artikel melalui Evidence based Practiced kasus Syok

d. Promosi kesehatan sebagai upaya pencegahan primer dan sekunder

Simulasi : Pendidikan kesehatan terkait kasus syok

2.Konsep Infark miokardium

a.Faktor risiko , patofisiologi, manifestasi, komplikasi, farmakologi, terapi diit dan asuhan keperawatan : Pengkajian, Diagnosis Keperawatan menggunakan 3S

b.Perawatan kolaboratif pasien Infark miokardium

Telaah artikel melalui Evidence based Practiced kasus Infark miokardium

c.Telaah artikel melalui Evidence based Practiced kasus Infark miokardium

d.Promosi kesehatan sebagai upaya pencegahan primer dan sekunder Simulasi :

Pendidikan kesehatan terkait kasus infark miocard

1.Definisi airway and breathing management

2.Anatomi dan fisiologi system pernafasan

3.Penilaian jalan napas

4.Simulasi tehnik membuka jalan nafas dan control cervical

5.Simulasi pemasangan ETT

6.Menayangkan video penatalaksanaan BCLS

7.BCLS(Basic Cardiac Life Support):

FORMULIR MUTU – UNIT PENJAJARAN

SEKOLAH TINGGI ILMU KESEHATAN (STIKes) MEDISTRA INDONESIA

PROGRAM STUDI PROFES NERS-PROGRAM STUDI ILMU KEPERAWATAN (S1)

PROGRAM STUDI PROFESI BIDAN - PROGRAM STUDI KEBIDANAN (S1)



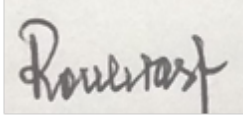

PROGRAM STUDI FARMASI (S1)-PROGRAM STUDI KEBIDANAN (D3)

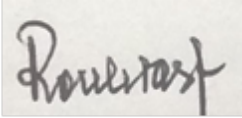

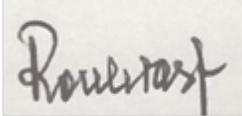









Jl.Cut Mutia Raya No. 88A-Kel.Sepanjang Jaya – Bekasi Telp.(021) 82431375-77 Fax (021) 82431374







Web:stikesmedistra-indonesia







**BERITA ACARA PERKULIAHAN PROGRAM STUDI S1 KEPERAWATAN
TAHUN AKADEMIK 2022/2023**

	TANGGAL PEMBUATAN
	TANGGAL EFEKTIF

NAMA DOSEN	TANDA TANGAN DOSEN	TTD WAKIL MHS	Σ MHS HADIR
5	6	7	8
Ns Roulita, S.Kep., M.Kep			36
Ns Roulita, S.Kep., M.Kep			39

Ns Roulita, S.Kep., M.Kep			38
Ns Roulita, S.Kep., M.Kep			39
Ns Roulita, S.Kep., M.Kep			38
Ns Roulita, S.Kep., M.Kep			38
Ns Roulita, S.Kep., M.Kep			38
Lisna Agustin, S.Kep., Ns., M.Kep			38

<p>Lisna Agustin, S.Kep., Ns., M.Kep</p>			<p>37</p>
<p>Lisna Agustin, S.Kep., Ns., M.Kep</p>			<p>39</p>
<p>Ns Roulita, S.Kep., M.Kep</p>			<p>39</p>

<p>Arabta M.Peraten Pelawi, S.Kep, Ns, M.Kep</p>			<p>39</p>
<p>Arabta M.Peraten Pelawi, S.Kep, Ns, M.Kep</p>			<p>37</p>
<p>Arabta M.Peraten Pelawi, S.Kep, Ns, M.Kep</p>			<p>35</p>



Kepala Program Studi

Kiki Demati, S.Kep., Ns., M.Kep

AMINAN MUTU- STIKES MEDISTRA INDONESIA

AN	: 29 Agustus 2022
	: 05 September 2022

KOORD. MATA KULIAH : Ns Roulita, S.Kep., M.Kep
SEMESTER / ANGKT : VI / 3

MHS TIDAK HADIR			MATERI SESUAI RPS (DIISI OLEH KOORD. MK)		METODE PERKULIAHAN	
SAKIT	IJIN	ALPA	YA	TIDAK	OFFLINE	ONLINE
9	10	11	12	13		
1	2		√		√	
			√			√

1			√		√	
			√		√	
	1		√			√
1			√		√	
	1		√		√	
1			√		√	

	2		√		√	
			√		√	
			√		√	

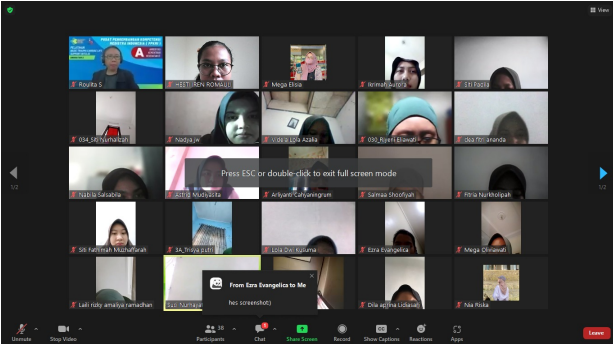
			√		√	
	2		√			√
2	2		√		√	


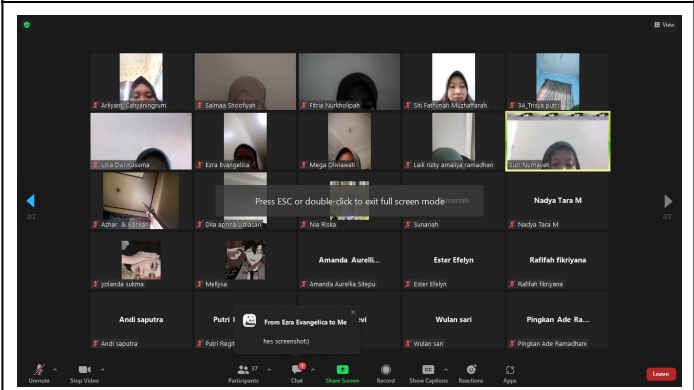
]




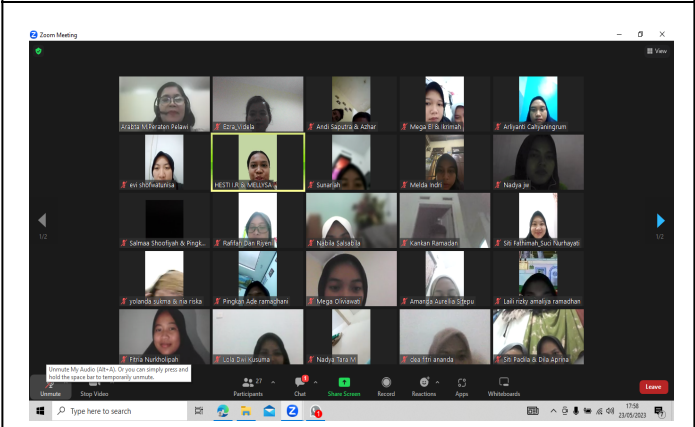



2022 - 2023


BUKTI KEGIATAN BELAJAR MENGAJAR







Koordinator Mata Kuliah



Ns. Roulita, S.Kep., M.Kep
