



<b>NO. DOKUMEN</b>	<b>: FM.005/A.003/WKI/STIKESMI-UPM/2022</b>
<b>REVISI</b>	<b>: 01</b>

**PROGRAM STUDI** : **KEBIDANAN (S1) DAN PENDIDIKAN PROFESI BIDAN**  
**MATA AJAR** : **KEGAWATDARURATAN MATERNAL DAN NEONATAL**  
**BEBAN STUDI** : **3 SKS ( 2TEORI, 1 PRAKTEK)**

<b>PERTEMUAN</b>	<b>HARI/ TGL</b>	<b>WAKTU</b>	<b>BAHAN KAJIAN / POKOK BAHASAN</b>
1	2	3	4
1	Selasa, 6/9/2022	09.00-12.00	Konsep teoritis kegawatdaruratan maternal neonatal 1.Pengertian kegawatdaruratan 2.Konsep dasar Kegawatdaruratan maternal dan neonatal: a.Pencegahan Kegawatdaruratan Maternal Neonatal b.Cara Merespon Kegawatdaruratan Maternal Neonatal c.Penatalaksanaan awal terhadap kasus kegawatdaruratan Kebidanan secara tepat. d.Pengkajian Awal Kegawatdaruratan Kebidanan Secara Tepat. e.Peran Bidan dalam Kondisi Kegawatdaruratan Kebidanan.

2	Kamis, 8/9/2022	14.00-16.00	<p>Konsep teoritis kegawatdaruratan maternal neonatal</p> <ol style="list-style-type: none"> <li>1. Pengertian kegawatdaruratan</li> <li>2. Konsep dasar Kegawatdaruratan maternal dan neonatal: <ol style="list-style-type: none"> <li>a. Pencegahan Kegawatdaruratan Maternal Neonatal</li> <li>b. Cara Merespon Kegawatdaruratan Maternal Neonatal</li> <li>c. Penatalaksanaan awal terhadap kasus kegawatdaruratan Kebidanan secara tepat.</li> <li>d. Pengkajian Awal Kegawatdaruratan Kebidanan Secara Tepat.</li> <li>e. Peran Bidan dalam Kondisi Kegawatdaruratan Kebidanan.</li> </ol> </li> </ol>
3	Selasa, 13/9/22	09.00 – 12.00	<ol style="list-style-type: none"> <li>1. Asuhan Kegawatdaruratan Kehamilan Muda (Pengertian, tanda gejala, klasifikasi, patofisiologi, penanganan) : <ol style="list-style-type: none"> <li>a. Abortus</li> <li>b. Perdarahan kehamilan</li> <li>c. Kehamilan ektopik yang terganggu</li> <li>d. Simphiolisis</li> <li>e. Mola Hidatidosa</li> </ol> </li> </ol>
4	Kamis, 15/9/22	14.00 – 16.00	<ol style="list-style-type: none"> <li>1. Asuhan Kegawatdaruratan Kehamilan Muda (Pengertian, tanda gejala, klasifikasi, patofisiologi, penanganan) : <ol style="list-style-type: none"> <li>a. Abortus</li> <li>b. Perdarahan kehamilan</li> <li>c. Kehamilan ektopik yang terganggu</li> <li>d. Simphiolisis</li> <li>e. Mola Hidatidosa</li> </ol> </li> </ol>

5	Selasa, 20/9/22	09.00 – 12.00	<p>1. Asuhan Kegawatdaruratan Kehamilan Muda (Pengertian, tanda gejala, klasifikasi, patofisiologi, penanganan) :</p> <ul style="list-style-type: none"> <li>a. Abortus</li> <li>b. Perdarahan kehamilan</li> <li>c. Kehamilan ektopik yang terganggu</li> <li>d. Simphiolisis</li> <li>e. Mola Hidatidosa</li> </ul>
6	Kamis, 22/9/22	14.00 – 16.00	<p>1. Asuhan Kegawatdaruratan Kehamilan Muda (Pengertian, tanda gejala, klasifikasi, patofisiologi, penanganan) :</p> <ul style="list-style-type: none"> <li>a. Abortus</li> <li>b. Perdarahan kehamilan</li> <li>c. Kehamilan ektopik yang terganggu</li> <li>d. Simphiolisis</li> <li>e. Mola Hidatidosa</li> </ul>
7	Selasa, 27/9/22	09.00 – 12.00	<p>10. Asuhan dengan kelainan air ketuban</p> <ul style="list-style-type: none"> <li>a. KPSW</li> <li>b. Polidiramion</li> <li>c. Oligohidramion</li> </ul> <p>11. Asuhan Kegawatdaruratan Syok Obstetri</p> <ul style="list-style-type: none"> <li>a. Penilaian awal</li> <li>b. Penilaian klinis</li> <li>c. Penatalaksanaan</li> </ul> <p>Stabilisasi pasien</p>

8	Kamis, 29/9/22	14.00 – 16.00	<p>10. Asuhan dengan kelainan air ketuban</p> <ol style="list-style-type: none"> <li>a. KPSW</li> <li>b. Polidiramion</li> <li>c. Oligohidramion</li> </ol> <p>11. Asuhan Kegawatdaruratan Syok Obstetri</p> <ol style="list-style-type: none"> <li>a. Penilaian awal</li> <li>b. Penilaian klinis</li> <li>c. Penatalaksanaan</li> </ol> <p>Stabilisasi pasien</p>
9	Selasa, 04/10/22	09.00 – 12.00	<p>NEONATAL MASA PERSALINAN:</p> <p>6. Mengidentifikasi jenis penyulit persalinan kala I dan II :</p> <ol style="list-style-type: none"> <li>d. Emboli air ketuban</li> <li>e. Partus lama</li> <li>f. Preeklamsia / eclampsia</li> </ol> <p>7. Menguraikan jenis penyulit kala I dan II persalinan</p> <p>8. Menguraikan etiologi/penyebab jenis penyulit kala I dan II.</p> <p>9. Menguraikan tanda dan gejala berbagai jenis penyulit kala I dan II persalinan</p> <p>10. Penatalaksanaan Asuhan:</p> <ol style="list-style-type: none"> <li>d. Emboli air ketuban</li> <li>e. Partus lama</li> </ol>
10	Kamis, 06/10/22	14.00 – 16.00	<p>NEONATAL MASA PERSALINAN:</p> <p>6. Mengidentifikasi jenis penyulit persalinan kala I dan II :</p> <ol style="list-style-type: none"> <li>d. Emboli air ketuban</li> <li>e. Partus lama</li> <li>f. Preeklamsia / eclampsia</li> </ol> <p>7. Menguraikan jenis penyulit kala I dan II persalinan</p> <p>8. Menguraikan etiologi/penyebab jenis penyulit kala I dan II.</p> <p>9. Menguraikan tanda dan gejala berbagai jenis penyulit kala I dan II persalinan</p> <p>10. Penatalaksanaan Asuhan:</p> <ol style="list-style-type: none"> <li>d. Emboli air ketuban</li> <li>e. Partus lama</li> </ol>

11	Selasa, 11/10/22	09.00 – 12.00	<p>ASUHAN KEGAWATDARURATAN MATERNAL NEONATAL MASA PERSALINAN:</p> <p>6. Mengidentifikasi jenis penyulit persalinan kala I dan II :</p> <p>d. Emboli air ketuban</p> <p>e. Partus lama</p> <p>f. Preeklamsia / eclampsia</p> <p>7. Menguraikan jenis penyulit kala I dan II persalinan</p> <p>8. Menguraikan etiologi/penyebab jenis penyulit kala I dan II.</p> <p>9. Menguraikan tanda dan gejala berbagai jenis penyulit kala I dan II persalinan</p> <p>10. Penatalaksanaan Asuhan:</p>
12	Kamis, 13/10/22	14.00 – 16.00	<p>ASUHAN KEGAWATDARURATAN MATERNAL NEONATAL MASA PERSALINAN:</p> <p>6. Mengidentifikasi jenis penyulit persalinan kala I dan II :</p> <p>d. Emboli air ketuban</p> <p>e. Partus lama</p> <p>f. Preeklamsia / eclampsia</p> <p>7. Menguraikan jenis penyulit kala I dan II persalinan</p> <p>8. Menguraikan etiologi/penyebab jenis penyulit kala I dan II.</p> <p>9. Menguraikan tanda dan gejala berbagai jenis penyulit kala I dan II persalinan</p> <p>10. Penatalaksanaan Asuhan:</p> <p>d. Emboli air ketuban</p>
13	Selasa, 18/10/22	09.00 – 12.00	<p>Topik Kegawatdaruratan Maternal Neonatal Masa Persalinan Kala III dan IV (Atonia Uteri, Retensio Plasenta dan Robekan Jalan Lahir, Perdarahan Kala IV Primer dan Syok Obstetri)</p> <p>b. Menguraikan penyebab-penyebab</p> <p>c. Menguraikan gejala yang menyertai Retensio Plasenta dan Robekan Jalan Lahir.</p>

14	Kamis, 20/10/22	14.00 – 16.00	<p>Topik Kegawatdaruratan Maternal Neonatal Masa Persalinan Kala III dan IV (Atonia Uteri, Retensio Plasenta dan Robekan Jalan Lahir, Perdarahan Kala IV Primer dan Syok Obstetri)</p> <p>b. Menguraikan penyebab-penyebab</p> <p>c. Menguraikan gejala yang menyertai Retensio Plasenta dan Robekan Jalan Lahir.</p>
15	Selasa, 8/11/22	09.00 – 12.00	<p>Penatalaksanaan Kegawatdaruratan Masa Persalinan Kala III dan IV :</p> <p>a. KBI ( Kompresi Bimanual Internal)</p> <p>b. KBE ( Kompresi Bimanual Internal)</p> <p>c. Manual plasenta,</p> <p>d. Kompresi aorta abdominalis</p>
16	Kamis, 10/11/22	14.00 – 16.00	<p>Penatalaksanaan Kegawatdaruratan Masa Persalinan Kala III dan IV :</p> <p>a. KBI ( Kompresi Bimanual Internal)</p> <p>b. KBE ( Kompresi Bimanual Internal)</p> <p>c. Manual plasenta,</p> <p>d. Kompresi aorta abdominalis</p>

17	Selasa, 15/11/22	09.00 – 12.00	Penatalaksanaan Kegawatdaruratan Masa Persalinan Kala III dan IV : Manual plasenta.
18	Kamis, 17/11/22	14.00 – 16.00	Penatalaksanaan Kegawatdaruratan Masa Persalinan Kala III dan IV : Manual plasenta.
19	Selasa, 22/11/22	09.00 – 12.00	ASUHAN KEBIDANAN KEGAWATDARURATAN
20	Kamis, 24/11/22	14.00 – 16.00	ASUHAN KEBIDANAN KEGAWATDARURATAN
21	Selasa, 29/11/22	09.00 – 12.00	ASUHAN KEBIDANAN KEGAWATDARURATAN
22	Kamis, 01/12/22	14.00 – 16.00	ASUHAN KEBIDANAN KEGAWATDARURATAN
23	Selasa, 6/12/22	09.00 – 12.00	ASUHAN
24	Selasa, 8/12/22	14.00 – 16.00	ASUHAN KEGAWATDARURATAN NEONATAL 1. Faktor-Faktor yang Menyebabkan Kegawatdaruratan pada Neonatal 2. Neonatus dengan Bayi Berat Badan Lahir Rendah (BBLR) 3. Neonatus dengan kejang 4. Asuhan Neonatus dengan Permasalahan Lain : e. Neonatus dengan hypo/hyperthermia f. Neonatus dengan hypoglikemia g. Neonatus dengan icterus h. Neonatus dengan infeksi

25	Selasa, 13/12/22	09.00 – 12.00	5. Asuhan Kegawatdaruratan Neonatal dengan Asfiksia : e. Patofisiologi, f. Gejala klinik, g. Penilaian h. Penatalaksanaan
26	Kamis, 15/12/22	14.00 – 16.00	5. Asuhan Kegawatdaruratan Neonatal dengan Asfiksia : e. Patofisiologi, f. Gejala klinik, g. Penilaian h. Penatalaksanaan
27	Selasa, 20/12/22	09.00 – 12.00	Sistem Rujukan :
28	Kamis, 22/12/22	14.00 – 16.00	Sistem Rujukan :

Mengetahui,

Wakil Ketua I Bidang Akademik





Puri k, MKM

**FORMULIR MUTU -**

**SEKOLAH TINGGI ILMU KESEHATAN (STIKes) MEDISTRA INDONESIA**

**PROGRAM STUDI PROFES NERS-PROGRAM STUDI ILMU KEPERAWATAN (S1)**

**PROGRAM STUDI PROFESI BIDAN - PROGRAM STUDI KEBIDANAN (S1)**


**PROGRAM STUDI FARMASI (S1)-PROGRAM STUDI KEBIDANAN (D3)**




Jl.Cut Mutia Raya No. 88A-Kel.Sepanjang Jaya – Bekasi Telp.(021) 82431375-77 Fax (021) 82431374




Web:stikesmedistra-indonesia




**BERITA ACARA PERKULIAHAN PROGRAM STUDI KEBIDANAN (S1) DAN PENDIDIKAN PROF  
TAHUN AKADEMIK 2022 - 2023**




	<b>TANGGAL PEMBUATAN</b>
	<b>TANGGAL EFEKTIF</b>


NAMA DOSEN	TANDA TANGAN DOSEN	TTD WAKIL MHS	Σ MHS HADIR	MHS
				SAKIT
5	6	7	8	9
Friska Junita., S.ST.M.KM			39	

<p>Friska Junita., S.ST.M.KM</p>			<p>39</p>	
<p>Farida Mentalina Simanjuntak.,M.Kes.</p>			<p>39</p>	
<p>Farida Mentalina Simanjuntak.,M.Kes.</p>			<p>39</p>	


Farida Mentalina Simanjuntak.,M.Kes.			39	
Farida Mentalina Simanjuntak.,M.Kes.			39	
Farida Mentalina Simanjuntak.,M.Kes.			39	


Farida Mentalina Simanjuntak.,M.Kes.			39	
Dokter Ali			39	
Dokter Ali			39	









Dokter Ali			39	
Dokter Ali			39	
Tetty Rina A, S.ST, M.Keb			39	



Tetty Rina A, S.ST, M.Keb			39	
---------------------------	---	--	----	--

**UTS**


Tetty Rina A, S.ST, M.Keb			39	
---------------------------	--	--	----	--

Tetty Rina A, S.ST, M.Keb			39	
---------------------------	---	--	----	--

Maslan, S.ST, M.KM			39	
Maslan, S.ST, M.KM			39	
Riyen S, M, S.ST, M.KM			39	
Riyen S, M, S.ST, M.KM			39	
Riyen S, M, S.ST, M.KM			39	
Riyen S, M, S.ST, M.KM			39	
Riyen S, M, S.ST, M.KM			39	
Riyen S, M, S.ST, M.KM	  		39	

Dokter Ali			39	
Dokter Ali			39	
Friska Junita, S.ST, M.KM			39	
Friska Junita, S.ST, M.KM			39	

perwakilan  
k. IT  
SPI



Kepala Program Studi



Farida M Simanjuntak, SST.,M.Kes

**- UNIT PENJAMINAN MUTU- STIKES MEDISTRA INDONESIA**

---

TESI BIDAN)

---

: 29 Agustus 2022

---

: 05 September 2022

---

**KOORD. MATA KULIAH : RUPDI LUMBAN SIANTAR**

**SEMESTER / ANGKT : 3 / 2 ALIH JENJANG**

TIDAK HADIR		MATERI SESUAI RPS (DIISI OLEH KOORD. MK)		METODE PERKULIAHAN	
IJIN	ALPA	YA	TIDAK	OFFLINE	ONLINE
10	11	12	13		
	1	√			√

	1	v			v
	1	v			v
	1	v			v

	1	v			v
	1	v			v
	1	v			v

	1	v			v
	1	v			v
	1	v			v

	1	v			v
	1	v			v
	1	v			v

	1	v			v
--	---	---	--	--	---



	1	v			v
--	---	---	--	--	---


	1	v			v
--	---	---	--	--	---



	1	v			v
	1	v			v
	1	v			v
	1	v			v

Koordinator I




  
( RUPDI LUMBAN SIA

2022 - 2023


, SST., M.KES

### BUKTI KEGIATAN BELAJAR MENGAJAR

14

 **FRISKA JUNITA, SST., M.KM** Menambahkan Materi pada sesi ke 1  
Selasa, 6 September 2022

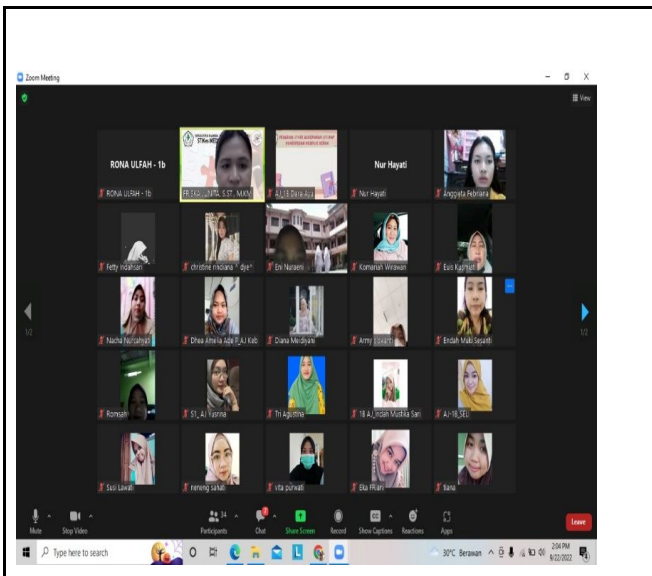
#### KONSEP KEGAWATDARURATAN

KONSEP KEGAWATDARURATAN

 1 lampiran

21 Suka 37 Komentar

 Suka  Komentar



**FARIDA MENTALINA SIMANJUNTAK, SST., M.Kes**  
Menambahkan Materi pada sesi ke 3  
3 minggu yang lalu

### 7. Asuhan Kegawatdaruratan Kehamilan Muda (Pengertian, tanda gejala, klasifikasi, patofisiologi, penanganan) :

salam sehat selalu...berikut materi perkuliahan kita untuk hari ini tgl 13 September 2022

📎 1 lampiran

17 Suka

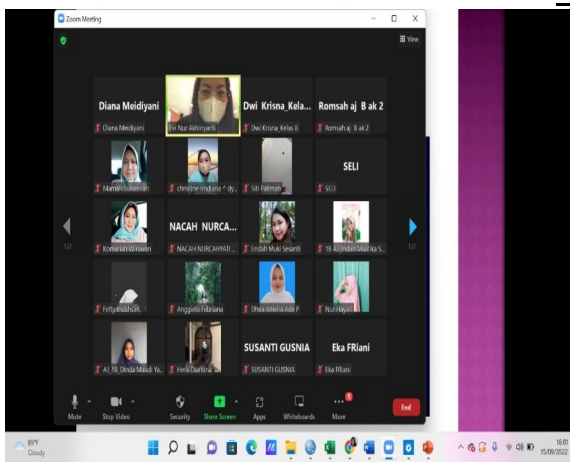
25 Komentar



Suka



Komentari





**FARIDA MENTALINA SIMANJUNTAQ,SST, M.Kes**  
Menambahkan Materi pada sesi ke 5  
2 minggu yang lalu

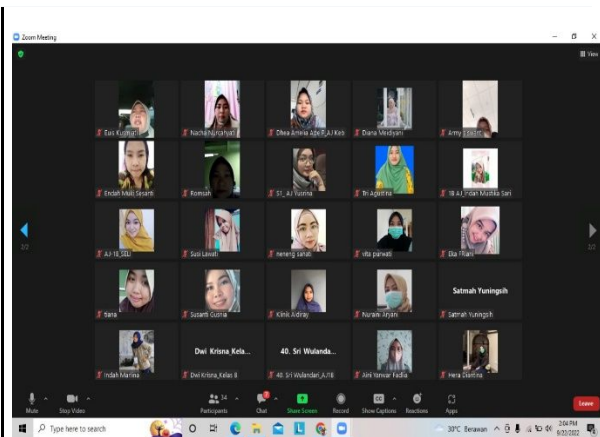
### Mola hidatidosa

topik kita hari ini....dan pertemuan berikutnya kita akan persentasi kelompok, persiapkan kelompok nya untuk persentasi

📎 1 lampiran

14 Suka

19 Komentari



**FARIDA MENTALINA SIMANJUNTAQ,SST, M.Kes**  
Menambahkan Materi pada sesi ke 7  
1 minggu yang lalu

### Materi Pembelajaran kita hari ini adalah kegawatdaruratan neonatal

materi kita hari ini....silahkan di baca ya ibu ibu, dan akan ada pesentasi kelompok untuk pertemuan selanjutnya

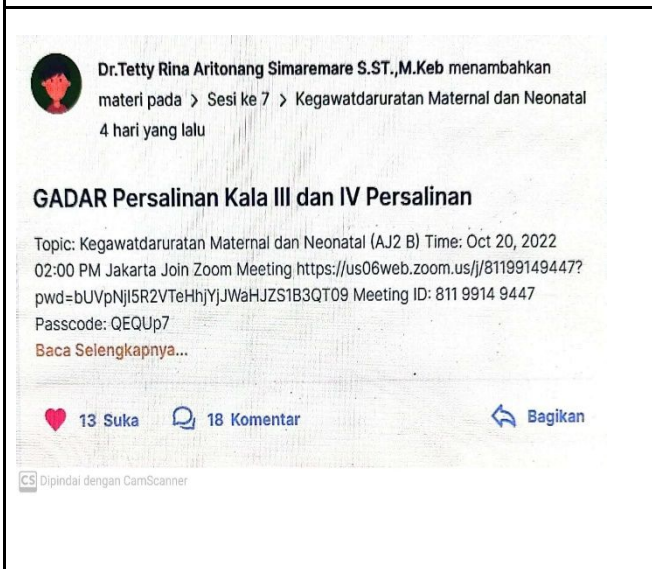
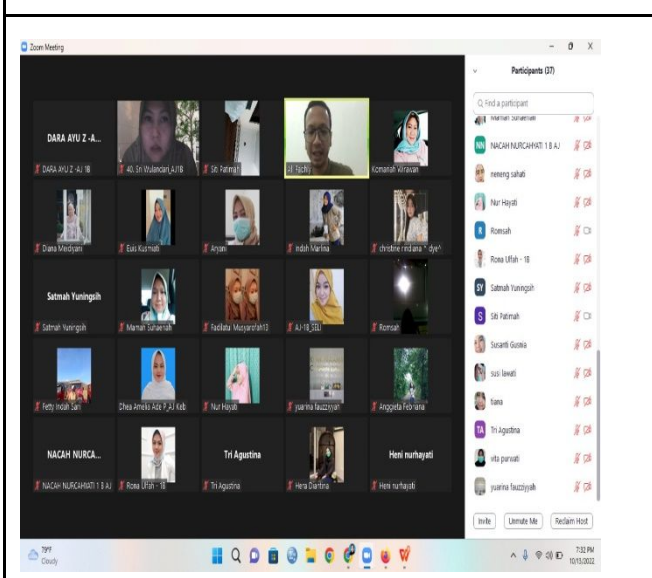
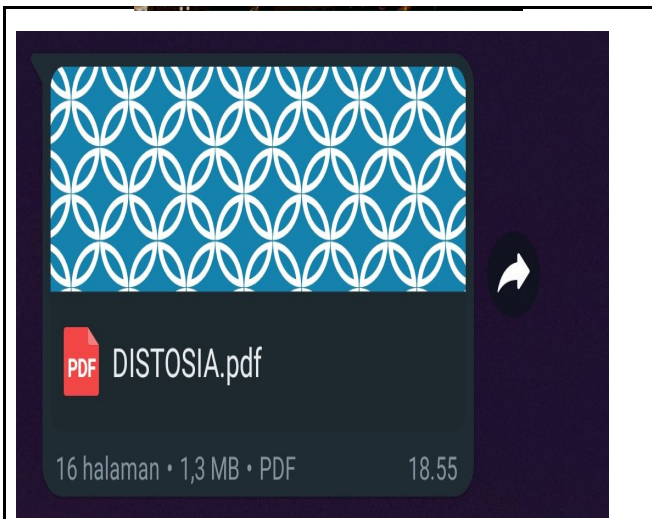
📎 1 lampiran


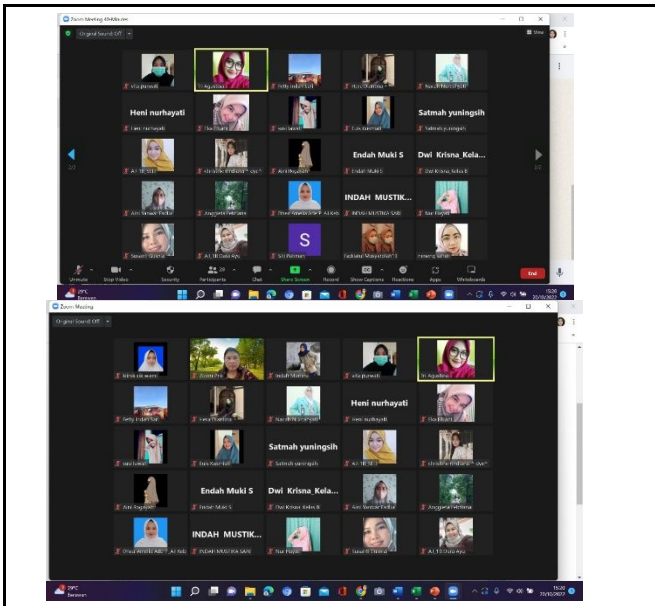
17 Suka


25 Komentari












 **Dr.Tetty Rina Artonang Simaremare**  
**S.ST,M.Keb** Menambahkan Materi pada sesi ke 15  
Selasa, 8 November 2022

### Penatalaksanaan Kegawatdaruratan Masa Persalinan Kala IV

Penatalaksanaan Kegawatdaruratan Masa Persalinan Kala IV

 2 Lampiran

11 Suka 17 Komentar

 Suka  Komentari

**Join our Cloud HD Video Meeting**  
Zoom is the leader in modern enterprise video c...  
us06web.zoom.us

Topic: Kegawatdaruratan Maternal dan Neonatal (AJ2 B)

Time: Nov 12, 2022 09:00 AM  
Jakarta

Join Zoom Meeting

<https://us06web.zoom.us/j/899353038597pwd=RUVuenVUMVNLVkIEY2d5c1IalL2xWdz09>

Meeting ID: 899 3530 3859

Passcode: jcst6Y 09.07 ✓



**MASLAN PANGARIBUAN, SST.,M.Kes**  
Menambahkan Materi pada sesi ke 17  
Selasa, 15 November 2022

## Daftil Manual Plasenta

📎 1 lampiran

12 Suka

25 Komentar



Suka



Komen



↳ Diteruskan

### Join our Cloud HD Video Meeting

Zoom is the leader in modern enterprise video c...  
telkomsel.zoom.us

Maslan Pangaribuan is inviting you to a scheduled Zoom meeting.

Topic: Maslan Pangaribuan's Zoom Meeting MK GADAR KLS AJ 2 B  
Time: Nov 17, 2022 02:00 PM  
Bangkok

Join Zoom Meeting

<https://telkomsel.zoom.us/j/92797283340?pwd=QnRpVXVzb3pJdnZUdW1GalLEVdkvUT09>

Meeting ID: 927 9728 3340  
Passcode: 172848

14.00 ✓



**RIYEN SARI MANULLANG, M.KM**  
Menambahkan Materi pada sesi ke 19  
3 minggu yang lalu

M

14.42



Si

14.56



in

← Detail Materi

igu

