







SEKOLAH TINGGI ILMU KESEHATAN (STIKes) MEDISTRA INDONESIA
 PROGRAM STUDI PROFES NERS-PROGRAM STUDI ILMU KEPERAWATAN (S1)
 PROGRAM STUDI PROFESI BIDAN - PROGRAM STUDI KEBIDANAN (S1)
 PROGRAM STUDI FARMASI (S1)-PROGRAM STUDI KEBIDANAN (D3)
 Jl.Cut Mutia Raya No. 88A-Kel.Sepanjang Jaya – Bekasi Telp.(021) 82431375-77 Fax (021) 82431374
 Web:stikesmedistra-indonesia




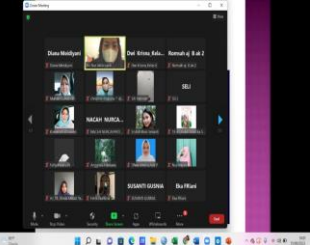




**BERITA ACARA PERKULIAHAN PROGRAM STUDI KEBIDANAN (S1) DAN PENDIDIKAN PROFESI BIDAN)
 TAHUN AKADEMIK 2022 - 2023**




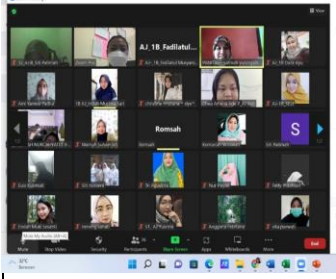

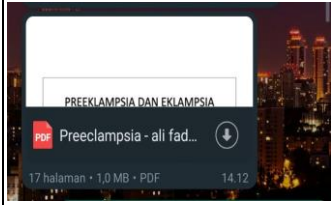


NO. DOKUMEN	: FM.005/A.003/WKI/STIKESMI-UPM/2022	TANGGAL PEMBUATAN	: 29 Agustus 2022
REVISI	: 01	TANGGAL EFEKTIF	: 05 September 2022


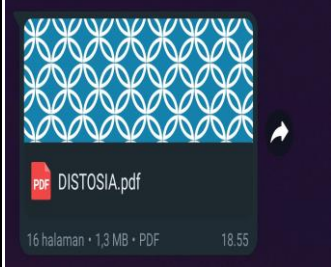

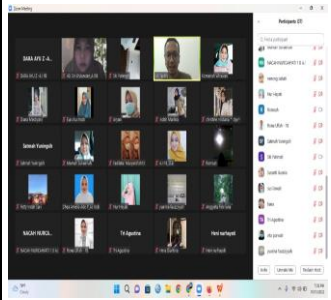



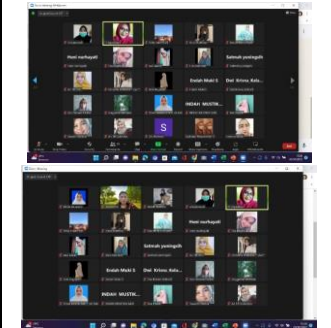
PROGRAM STUDI : KEBIDANAN (S1) DAN PENDIDIKAN PROFESI BIDAN
 MATA AJAR : KEGAWATDARURATAN MATERNAL DAN NEONATAL
 BEBAN STUDI : 3 SKS (2TEORI, 1 PRAKTEK)




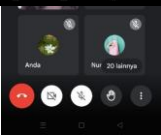



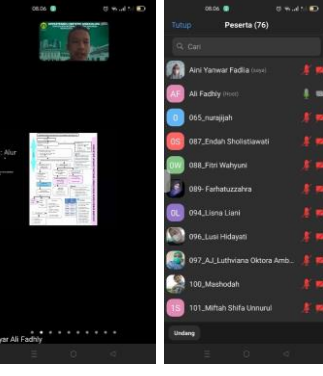

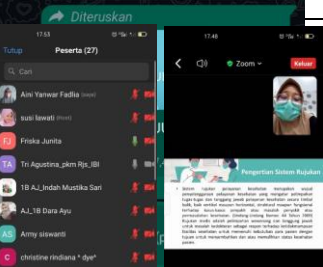
KOORD. MATA KULIAH : RUPDI LUMBAN SIANTAR, SST., M.KES
 SEMESTER / ANGKT : 3 / 2 ALIH JENJANG

PERTEMUAN	HARI/ TGL	WAKTU	BAHAN KAJIAN / POKOK BAHASAN	NAMA DOSEN	TANDA TANGAN DOSEN	TTD WAKIL MHS	Σ MHS HADIR	MHS TIDAK HADIR			MATERI SESUAI RPS (DIISI OLEH KOORD. MK)		METODE PERKULIAHAN		BUKTI KEGIATAN BELAJAR MENGAJAR
								SAKIT	IJIN	ALPA	YA	TIDAK	OFFLINE	ONLINE	
1	2	3	4	5	6	7	8	9	10	11	12	13			14
1	Selasa, 6/9/2022	09.00-12.00	Konsep teoritis kegawatdaruratan maternal neonatal 1. Pengertian kegawatdaruratan 2. Konsep dasar Kegawatdaruratan maternal dan neonatal: a. Pencegahan Kegawatdaruratan Maternal Neonatal b. Cara Merespon Kegawatdaruratan Maternal Neonatal c. Penatalaksanaan awal terhadap kasus kegawatdaruratan Kebidanan secara tepat. d. Pengkajian Awal Kegawatdaruratan Kebidanan Secara Tepat. e. Peran Bidan dalam Kondisi Kegawatdaruratan Kebidanan.	Friska Junita., S.ST.M.KM			39			1	√		√		
2	Kamis, 8/9/2022	14.00-16.00	Konsep teoritis kegawatdaruratan maternal neonatal 1. Pengertian kegawatdaruratan 2. Konsep dasar Kegawatdaruratan maternal dan neonatal: a. Pencegahan Kegawatdaruratan Maternal Neonatal b. Cara Merespon Kegawatdaruratan Maternal Neonatal c. Penatalaksanaan awal terhadap kasus kegawatdaruratan Kebidanan secara tepat. d. Pengkajian Awal Kegawatdaruratan Kebidanan Secara Tepat. e. Peran Bidan dalam Kondisi Kegawatdaruratan Kebidanan.	Friska Junita., S.ST.M.KM			39			1	√		√		

3	Selasa, 13/9/22	09.00 – 12.00	1. Asuhan Kegawatdaruratan Kehamilan Muda (Pengertian, tanda gejala, klasifikasi, patofisiologi, penanganan) : a. Abortus b. Perdarahan kehamilan c. Kehamilan ektopik yang terganggu d. Simpfiolisis e. Mola Hidatidosa	Farida Mentalina Simanjuntak.,M.Kes.			39										 <p>FARIDA MENTALINA SIMANJUNTAK,SST., M.Kes Menambahkan Materi pada sesi ke 3 3 minggu yang lalu</p> <p>7.Asuhan Kegawatdaruratan Kehamilan Muda (Pengertian, tanda gejala, klasifikasi, patofisiologi, penanganan) : selam sehat selaku...berikut materi perkuliahan kita untuk hari ini tgi 13 September 2022</p> <p>📎 1 lampiran</p> <p>17 Suka 25 Komentar</p> <p>👍 Suka 💬 Komentari</p>
4	Kamis, 15/9/22	14.00 – 16.00	1. Asuhan Kegawatdaruratan Kehamilan Muda (Pengertian, tanda gejala, klasifikasi, patofisiologi, penanganan) : a. Abortus b. Perdarahan kehamilan c. Kehamilan ektopik yang terganggu d. Simpfiolisis e. Mola Hidatidosa	Farida Mentalina Simanjuntak.,M.Kes.			39										
5	Selasa, 20/9/22	09.00 – 12.00	1. Asuhan Kegawatdaruratan Kehamilan Muda (Pengertian, tanda gejala, klasifikasi, patofisiologi, penanganan) : a. Abortus b. Perdarahan kehamilan c. Kehamilan ektopik yang terganggu d. Simpfiolisis e. Mola Hidatidosa	Farida Mentalina Simanjuntak.,M.Kes.			39										 <p>FARIDA MENTALINA SIMANJUNTAK,SST., M.Kes Menambahkan Materi pada sesi ke 5 2 minggu yang lalu</p> <p>Mola hidatidosa topik kita hari ini...dan pertemuan berikutnya kita akan persentasi kelompok, persiapkan kelompok nya untuk persentasi</p> <p>📎 1 lampiran</p> <p>14 Suka 19 Komentar</p> <p>👍 Suka 💬 Komentari</p>
6	Kamis, 22/9/22	14.00 – 16.00	1. Asuhan Kegawatdaruratan Kehamilan Muda (Pengertian, tanda gejala, klasifikasi, patofisiologi, penanganan) : a. Abortus b. Perdarahan kehamilan c. Kehamilan ektopik yang terganggu d. Simpfiolisis e. Mola Hidatidosa	Farida Mentalina Simanjuntak.,M.Kes.			39										

7	Selasa, 27/9/22	09.00 – 12.00	10. Asuhan dengan kelainan air ketuban a. KPSW b. Polidramion c. Oligohidramion 11. Asuhan Kegawatdaruratan Syok Obstetri a. Penilaian awal b. Penilaian klinis c. Penatalaksanaan Stabilisasi pasien	Farida Mentalina Simanjuntak.,M.Kes.																			
8	Kamis, 29/9/22	14.00 – 16.00	10. Asuhan dengan kelainan air ketuban a. KPSW b. Polidramion c. Oligohidramion 11. Asuhan Kegawatdaruratan Syok Obstetri a. Penilaian awal b. Penilaian klinis c. Penatalaksanaan Stabilisasi pasien	Farida Mentalina Simanjuntak.,M.Kes.																			
9	Selasa, 04/10/22	09.00 – 12.00	ASUHAN KEGAWAT DARURATAN INTERNAL NEONATAL MASA PERSALINAN: 6. Mengidentifikasi jenis penyulit persalinan kala I dan II : d. Emboli air ketuban e. Partus lama f. Preeklamsia / eclampsia 7. Menguraikan jenis penyulit kala I dan II persalinan 8. Menguraikan etiologi/penyebab jenis penyulit kala I dan II. 9. Menguraikan tanda dan gejala berbagai jenis penyulit kala I dan II persalinan 10. Penatalaksanaan Asuhan: d. Emboli air ketuban e. Partus lama	Dokter Ali																			
10	Kamis, 06/10/22	14.00 – 16.00	ASUHAN KEGAWAT DARURATAN INTERNAL NEONATAL MASA PERSALINAN: 6. Mengidentifikasi jenis penyulit persalinan kala I dan II : d. Emboli air ketuban e. Partus lama f. Preeklamsia / eclampsia 7. Menguraikan jenis penyulit kala I dan II persalinan 8. Menguraikan etiologi/penyebab jenis penyulit kala I dan II. 9. Menguraikan tanda dan gejala berbagai jenis penyulit kala I dan II persalinan 10. Penatalaksanaan Asuhan: d. Emboli air ketuban e. Partus lama	Dokter Ali																			

11	Selasa, 11/10/22	09.00 – 12.00	ASUHAN KEGAWATDARURATAN MATERNAL NEONATAL MASA PERSALINAN: 6. Mengidentifikasi jenis penyulit persalinan kala I dan II : d. Emboli air ketuban e. Partus lama f. Preeklamsia / eclampsia 7. Menguraikan jenis penyulit kala I dan II persalinan 8. Menguraikan etiologi/penyebab jenis penyulit kala I dan II. 9. Menguraikan tanda dan gejala berbagai jenis penyulit kala I dan II persalinan 10. Penatalaksanaan Asuhan:	Dokter Ali																		
12	Kamis, 13/10/22	14.00 – 16.00	NEONATAL MASA PERSALINAN: 6. Mengidentifikasi jenis penyulit persalinan kala I dan II : d. Emboli air ketuban e. Partus lama f. Preeklamsia / eclampsia 7. Menguraikan jenis penyulit kala I dan II persalinan 8. Menguraikan etiologi/penyebab jenis penyulit kala I dan II. 9. Menguraikan tanda dan gejala berbagai jenis penyulit kala I dan II persalinan 10. Penatalaksanaan Asuhan: d. Emboli air ketuban e. Partus lama	Dokter Ali																		
13	Selasa, 18/10/22	09.00 – 12.00	Topik Kegawatdaruratan Maternal Neonatal Masa Persalinan Kala III dan IV (Atonia Uteri, Retensio Plasenta dan Robekan Jalan Lahir, Perdarahan Kala IV Primer dan Syok Obstetri) b. Menguraikan penyebab-penyebab c. Menguraikan gejala yang menyertai Retensio Plasenta dan Robekan Jalan Lahir.	Tetty Rina A, S.ST, M.Keb																		
14	Kamis, 20/10/22	14.00 – 16.00	Topik Kegawatdaruratan Maternal Neonatal Masa Persalinan Kala III dan IV (Atonia Uteri, Retensio Plasenta dan Robekan Jalan Lahir, Perdarahan Kala IV Primer dan Syok Obstetri) b. Menguraikan penyebab-penyebab c. Menguraikan gejala yang menyertai Retensio Plasenta dan Robekan Jalan Lahir.	Tetty Rina A, S.ST, M.Keb																		

24	Selasa, 8/12/22	14.00 – 16.00	ASUHAN KEGAWATDARURATAN NEONATAL 1. Faktor-Faktor yang Menyebabkan Kegawatdaruratan pada Neonatal 2. Neonatus dengan Bayi Berat Badan Lahir Rendah (BBLR) 3. Neonatus dengan kejang 4. Asuhan Neonatus dengan Permasalahan Lain : e. Neonatus dengan hypo/hyperthermia f. Neonatus dengan hypoglikemia g. Neonatus dengan icterus h. Neonatus dengan infeksi	Riyen S, M, S.ST, M.KM	 												 	
25	Selasa, 13/12/22	09.00 – 12.00	5. Asuhan Kegawatdaruratan Neonatal dengan Asfiksia : e. Patofisiologi, f. Gejala klinik, g. Penilaian h. Penatalaksanaan	Dokter Ali														
26	Kamis, 15/12/22	14.00 – 16.00	5. Asuhan Kegawatdaruratan Neonatal dengan Asfiksia : e. Patofisiologi, f. Gejala klinik, g. Penilaian h. Penatalaksanaan	Dokter Ali														
27	Selasa, 20/12/22	09.00 – 12.00	Sistem Rujukan :	Friska Junita, S.ST, M.KM														
28	Kamis, 22/12/22	14.00 – 16.00	Sistem Rujukan :	Friska Junita, S.ST, M.KM														

Mengetahui,

Wakil Ketua I Bidang Akademik

.....

Kepala Program Studi



Farida M Simanjuntak, SST.,M.Kes

Koordinator N



(RUPDI LUMBAN SIA

