



SEKOLAH TINGGI ILMU KESEHATAN (STIKes) MEDISTRA INDONESIA

PROGRAM STUDI PROFESI NERS-PROGRAM STUDI ILMU KEPERAWATAN (S1)

PROGRAM STUDI PROFESI BIDAN - PROGRAM STUDI KEBIDANAN (S1)

PROGRAM STUDI FARMASI (S1)-PROGRAM STUDI KEBIDANAN (D3)

Jl.Cut Mutia Raya No. 88A-Kel.Sepanjang Jaya - Bekasi Telp.(021) 82431375-77 Fax (021) 82431374

Web:stikesmedistra-indonesia

BERITA ACARA PERKULIAHAN PROGRAM STUDI S1 KEBIDANAN
TAHUN AKADEMIK 2022/2023



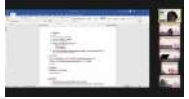






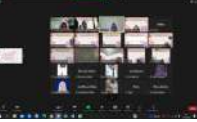










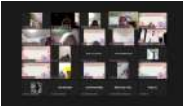
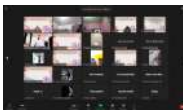
NO. DOKUMEN	: FM.005/A.003/WKI/STIKESMI-UPM/2022	TANGGAL PEMBUATAN	: 29 Agustus 2022
REVISI	: 01	TANGGAL EFEKTIF	: k



PROGRAM STUDI : S1 Kebidanan
MATA AJAR : Asuhan Kebidanan pada persalinan dan BBL
BEBAN STUDI : 7 SKS







KOORD. MATA KULIAH : Ibu Dr. Tetty Rina A. SST.,M.Keb
SEMESTER / ANGKT : 5




PERTEMUAN	HARI/ TGL	WAKTU	BAHAN KAJIAN / POKOK BAHASAN	NAMA DOSEN	TANDA TANGAN DOSEN	TTD WAKIL MHS	Σ MHS HADIR	MHS TIDAK HADIR			MATERI SESUAI RPS (DIISI OLEH KOORD. MK)		METODE PERKULIAHAN		BUKTI KEGIATAN BELAJAR MENGAJAR
								SAKIT	IJIN	ALPA	YA	TIDAK	OFFLINE	ONLINE	
1	2	3	4	5	6	7	8	9	10	11	12	13			14
	02-Sep-22	15.30-16.30	Kontrak program	Ibu Dr. Tetty Rina A. SST.,M.Keb			30 (1 Orang PMM)	-	-	-	√			√	
1	05-Sep-22	13.00-17.00	Konsep normal dalam persalinan. a.Konsep dasar asuhan kebidanan pada ibu dalam masa persalinan *Pengertian persalinan *Sebab-sebab mulainya persalinan *Tujuan Asuhan Persalinan *Tanda-tanda persalinan *Tahapan Persalinan (Kala I, II, III, dan IV) b. Kala I Persalinan c. Kala II Persalinan d. Kala III Persalinan e. Kala IV Persalinan	Ibu Dr. Tetty Rina A. SST.,M.Keb			30 (1 Orang PMM)	-	-	-	√		√		
	07-Sep-22	08.00-12.00	Faktor 5P dalam persalinan a. Passage b. Passanger c. Power d. Psyche e. Preparation	Ibu Dr. Tetty Rina A. SST.,M.Keb			30 (1 Orang PMM)	-	-	-	√		√		
	08-Sep-22	13.00-17.00	Mekanisme Persalinan Normal	Ibu Dr. Tetty Rina A. SST.,M.Keb			30 (1 Orang PMM)	-	-	-	√		√		
2	12-Sep-22	08.00 -12.00	Konsep dan penilaian kemajuan persalinan. a. Partograf b. CTG 5. Meningkatkan hasil kelahiran melalui promosi dan advokasi contohnya pada gentle birth dan active birth	Ibu Dr. Tetty Rina A. SST.,M.Keb			30 (1 Orang PMM)	-	-	-	√		√		

	14-Sep-22	08.00-12.00	6. Perubahan psikologis selama persalinan dan dampaknya 7. Kebutuhan Dasar Selama Persalinan	Ibu Dr. Tetty Rina A. SST.,M.Keb			30 (1 Orang PMM)	-	-	-	v		v		
	15-Sep-22	13.00-17.00	6. Perubahan psikologis selama persalinan dan dampaknya 7. Kebutuhan Dasar Selama Persalinan	Ibu Dr. Tetty Rina A. SST.,M.Keb			29 (1 Orang PMM)	Lulu K	-	-	v		v		
3	19-Sep-22	08.00-12.00	8. Asuhan dalam pendekatan pada	Ibu Dr. Tetty Rina A. SST.,M.Keb			29 (1 Orang PMM)	Zahra f	-	-	v		v		
	21-Sep-22	08.00-12.00	•Kesiapan dan ketahanan emosi dalam persalinan	Ibu Dr. Tetty Rina A. SST.,M.Keb			30 (1 Orang PMM)	-	-	-	v		v		
	22-Sep-22	13.00-17.00	•Kuis dan presentasi kelompok •Pendampingan persalinan	Ibu Dr. Tetty Rina A. SST.,M.Keb			30 (1 Orang PMM)	-	-	-	v		v		
4	26-Sep-22	08.00-12.00	•Presentasi Kelompok •Praktik APN di laboratorium 13. Pengetahuan dan keterampilan persalinan dan kelahiran yang normal dan kondisi yang kompleks klinik kebidanan dalam	Ibu Maslan,SST.,M. Kes			29 (1 Orang PMM)	Siti indriyani	-	-	v		v		
	28-Sep-22	08.00-12.00	a. Keterampilan pertolongan persalinan normal: Praktik Menolong persalinan sesuai APN 58	Ibu Maslan,SST.,M. Kes			30 (1 Orang PMM)	-	-	-	v		v		
	29-Sep-22	13.00-17.00	a. Melakukan prosedur APN b.Melakukan Amniotomi dan episiotomy	Ibu Maslan,SST.,M. Kes			29 (1 Orang PMM)	Ida K	-	-	v		v		
5	03 okt 22	08.00-12.00	•Presentasi kelompok b. Mendeteksi adanya komplikasi dan penyulit persalinan kala II serta penanganannya : a) Bahu Macet b) Letak Muka c) Letak Dahi Langkah	Ibu Maslan,SST.,M. Kes			30 (1 Orang PMM)	-	-	-	v		v		
	05-okt-22	08.00-12.00	c. Keterampilan pertolongan persalinan sungsang	Ibu Maslan,SST.,M. Kes			30 (1 Orang PMM)	-	-	-	v		v		






	06 Okt 22	13.00-17.00	d. Keterampilan pertolongan keterampilan persalinan dengan ekstraksi vacuum pada kepala di dasar panggul pada kasus kegawatdaruratan	Ibu Maslan,S.ST.,M. Kes			30 (1 Orang PMM)	-	-	-	v			v	
6	10-okt-22	08.00-12.00	14. Mempertahankan kenormalan persalinan (termasuk analisis pendekatan gentle birth dan asuhan holistic dalam kehamilan)	Ibu Wiwit,S.ST.,M.Keb			30 (1 Orang PMM)	-	-	-	v			v	
	12-okt-22	08.00-12.00	15. Mempertahankan kenyamanan dan manajemen nyeri : Ketidaknyamanan ibu bersalin: •ketidak nyamanan fisik •Ketidaknyamanan psikis ilmu dasar tentang nyeri •Hakekat nyeri •Fisiologi nyeri persalinan •Klasifikasi nyeri: Lokasi,jama dll	Ibu Wiwit,S.ST.,M.Keb			30 (1 Orang PMM)	-	-	-	v			v	 
	13-okt-22	13.00-17.00	Penyebab nyeri persalinan (Fisik dan Psikis) •Faktor-faktor yang mempengaruhi respon Nyeri persalinan (Internal, eksternal) •Lama nyeri persalinan •Penyebaran nyeri persalinan •Penilaian Nyeri persalinan 16. Teori Pengontrol Nyeri 17. Evidence Medicine Neurologi	Ibu Wiwit,S.ST.,M.Keb			30 (1 Orang PMM)	-	-	-	v			v	 
7	17- Okt-22	08.00-12.00	•Presentasi kelompok 18. Penanganan ketidaknyamanan persalinan dengan terapi non farmakologi A. Teknik mengurangi nyeri persalinan non farmakologis	Ibu Wiwit,S.ST.,M.Keb			30 (1 Orang PMM)	-	-	-	v			v	 
	19-Okt-2022	08.00-12.00	a) Tehnik Pernafasan • Defenisi o macam-macam tehnik pernafasan • Cara Kerja/Mekanisme/patofisiologi • Indikasi/kontra indikasi • Manfaat • Resiko/bahaya/Efek samping pada ibu dan Janin • Persiapan diri, alat dan bahan • Prosedur/Tehnik Rileksasio Hal-hal yang harus di perhatikan/dipertimbang an saat Tindakan (kondisi ibu dan janin, waktu, tempat dll)	Ibu Wiwit,S.ST.,M.Keb			30 (1 Orang PMM)	-	-	-	v			v	 






	20-Okt-2022	13.00-17.00	<p>b) Teknik Otot</p> <ul style="list-style-type: none"> • Defenisi • macam-macam tehnik otot • Cara Kerja/Mekanisme/patofisiologi • Indikasi/kontra indikasi • Manfaat • Resiko/bahaya/Efek samping pada ibu dan Janin • Persiapan diri, alat dan bahan <p>Prosedur/Teknik Rileksasio Hal-hal yang harus di perhatikan/dipertimbangkan saat Tindakan (kondisi ibu dan janin, waktu, tempat dll)</p>	Ibu Wiwit.S.ST.,M.Keb	<i>Handwritten signature</i>	<i>Handwritten signature</i>	30 (1 Orang PMM)	-	-	-	v	v	 
8	01/11/2022		UTS				30 (1 Orang PMM)	-	-	-			
9	07/11/2-22	08.00-12.00	<p>18. Penanganan ketidaknyamanan persalinan dengan terapi non farmakologi</p> <p>a. Teknik mengurangi nyeri persalinan</p> <p>Non Farmakologis:</p> <p>a) Teknik Pernafasan</p> <ul style="list-style-type: none"> • Defenisi o macam-macam tehnik pernapasan • Cara Kerja/Mekanisme/patofisiologi • Indikasi/kontra indikasi • Manfaat • Resiko/bahaya/Efek samping pada ibu dan Janin • Persiapan diri, alat dan bahan • Prosedur/Teknik Rileksasio Hal-hal yang harus di perhatikan/dipertimbangkan saat Tindakan (kondisi ibu dan janin, waktu, tempat dll) <p>b) Teknik Otot</p> <ul style="list-style-type: none"> • Defenisi • macam-macam tehnik otot • Cara Kerja/Mekanisme/patofisiologi 	Ibu Wiwit Desi Intarti, SST.,M.Keb	<i>Handwritten signature</i>	<i>Handwritten signature</i>	27 (1 Orang PMM)	1. Nabila huda 2. Sintiya Amalia 3. Siti Indriyani	-	-	v	OFFLINE (Tatap muka)	

	09/11/2022	08.00-12.00	<p>18. Penanganan ketidaknyamanan persalinan dengan terapi non farmakologi</p> <p>a. Teknik mengurangi nyeri persalinan</p> <p>Non Farmakologis:</p> <p>a) Teknik Pernafasan</p> <ul style="list-style-type: none"> • Defenisi o macam-macam tehnik pernapasan • Cara Kerja/Mekanisme/patofisiologi • Indikasi/kontra indikasi • Manfaat • Resiko/bahaya/Efek samping pada ibu dan Janin • Persiapan diri, alat dan bahan • Prosedur/Tehnik Rileksasio Hal-hal yang harus di perhatikan/dipertimbangan saat Tindakan (kondisi ibu dan janin, waktu, tempat dll) <p>b) Tehnik Otot</p> <ul style="list-style-type: none"> • Defenisi • macam-macam tehnik otot • Cara Kerja/Mekanisme/patofisiologi 	Ibu Wiwit Desi Intarti, SST.,M.Keb			29 (1 Orang PMM)	1. Dea	-	-			v	OFFLINE (Tatap muka)
	10/11/2022	13.00-17.00	<p>Bayi baru lahir sehat</p> <p>30. Adaptasi fisiologis BBL terhadap kehidupan di luar uterus Asuhan segera bayi baru lahir</p> <p>a) Perlindungan internal (terimoregulasi)</p> <p>b) Pemeliharaan pernafasan</p> <p>c) Pemotongan tali pusat</p> <p>d) Evaluasi nilai APGAR</p> <p>31. Asuhan lanjutan pada bayi lahir normal</p> <p>32. Pengkajian pada bayi baru lahir</p> <p>33. Pemeriksaan fisik</p> <p>34. Perilaku bayi baru lahir</p> <p>35. Kuning fisiologi pada bayi baru lahir</p>	Ibu Dr. Tetty Rina A. SST.,M.Keb			29 (1 Orang PMM)	1. NabilaHuda	-	-			v	OFFLINE (Tatap muka)
10	14/11/2022	08.00-12.00	<p>Bayi baru lahir sehat</p> <p>30. Adaptasi fisiologis BBL terhadap kehidupan di luar uterus Asuhan segera bayi baru lahir</p> <p>a) Perlindungan internal (terimoregulasi)</p> <p>b) Pemeliharaan pernafasan</p> <p>c) Pemotongan tali pusat</p> <p>d) Evaluasi nilai APGAR</p> <p>31. Asuhan lanjutan pada bayi lahir normal</p> <p>32. Pengkajian pada bayi baru lahir</p> <p>33. Pemeriksaan fisik</p> <p>34. Perilaku bayi baru lahir</p> <p>35. Kuning fisiologi pada bayi baru lahir</p>	Ibu Dr. Tetty Rina A. SST.,M.Keb			30 (1 Orang PMM)	-	-	-			v	OFFLINE (Tatap muka)

	16/11/2022	08.00-12.00	Teknik Relaksasi ibu bersalin	Ibu Wiwit Desi Intarti, SST.,M.Keb	<i>Wiwit</i>		28 (1 Orang PMM)	1. Lulu khoerul M 2. Ida khaerunisa M	-	-			v	OFFLINE (Tatap muka)
	17/11/2022	13.00-17.00	30. Adaptasi fisiologis BBL terhadap kehidupan di luar uterus Asuhan segera bayi baru lahir a) Perlindungan internal (terimoregulasi) b) Pemeliharaan pernafasan c) Pemotongan tali pusat d) Evaluasi nilai APGAR 31. Asuhan lanjutan pada bayi lahir normal 32. Pengkajian pada bayi baru lahir 33. Pemeriksaan fisik 34. Perilaku bayi baru lahir 35. Kuning fisiologi pada bayi baru lahir	Ibu Dr. Tetty Rina A. SST.,M.Keb	<i>Tetty</i>		29 (1 Orang PMM)	1. Dela suci	-	-			v	OFFLINE (Tatap muka)
11	21/11/2022	08.00-12.00	Konsep Risiko Perdarahan pada Ibu Partus Spontan Kala IV Kala IV Persalinan a. Fisiologi Kala IV Persalinan b. Tanda-tanda Pelepasan Plasenta c. Risiko Perdarahan Post Partum pada Kala IV Persalinan d. Konsep Asuhan Keperawatan pada Ibu Partus Spontan Kala IV dengan Risiko Perdarahan. e. Mendeteksi adanya komplikasi dan penyulit persalinan kala IV serta penanganannya f. Keterampilan pada kala IV: • Pengendalian infeksi dan perawatan luka jalan lahir: Hecting • Kompresi Bimanual Internaldan eksternal, kompresi aorta abdominalis, dan manual plasenta Praktik Lab: Hecting/penjahitan luka perineum	Ibu Dewi Rostianingsih, SST.,M.Kes	<i>Rostianingsih</i>		29 (1 Orang PMM)	-	1. Nabilla Huda	-			v	OFFLINE (Tatap muka)

	23/11/2022	08.00-12.00	Konsep Risiko Perdarahan pada Ibu Partus Spontan Kala IV Kala IV Persalinan a. Fisiologi Kala IV Persalinan b. Tanda-tanda Pelepasan Plasenta c. Risiko Perdarahan Post Partum pada Kala IV Persalinan d. Konsep Asuhan Keperawatan pada Ibu Partus Spontan Kala IV dengan Risiko Perdarahan. e. Mendeteksi adanya komplikasi dan penyulit persalinan kala IV serta penanganannya f. Keterampilan pada kala IV: • Pengendalian infeksi dan perawatan	Ibu Dewi Rostianingsih, SST.,M.Kes	<i>P.R. Mung</i>		30 (1 Orang PMM)	-	-	-				v	OFFLINE (Tatap muka)
	24/11/2022	13.00-17.00	Konsep Risiko Perdarahan pada Ibu Partus Spontan Kala IV Kala IV Persalinan a. Fisiologi Kala IV Persalinan b. Tanda-tanda Pelepasan Plasenta c. Risiko Perdarahan Post Partum pada Kala IV Persalinan d. Konsep Asuhan Keperawatan pada Ibu Partus Spontan Kala IV dengan Risiko Perdarahan. e. Mendeteksi adanya komplikasi dan penyulit persalinan kala IV serta penanganannya f. Keterampilan pada kala IV: • Pengendalian infeksi dan perawatan	Ibu Dewi Rostianingsih, SST.,M.Kes	<i>P.R. Mung</i>	<i>DMG</i>	28 (1 Orang PMM)	1. Zahra Firly	1. Nabilla Huda	-				v	OFFLINE (Tatap muka)
12	28/11/2022	08.00-12.00	Praktik Lab: a. Melakukan prosedur APN b. Melakukan Amniotomi c. Melakukan Episiotomy	Ibu Maslan Pangaribuaan, SST.,M.Kes	<i>Maslan</i>	<i>DMG</i>	30 (1 Orang PMM)	-	-	-				v	OFFLINE (Tatap muka)
	30/11/2022	08.00-12.00	Praktik Lab: a. Melakukan prosedur APN b. Melakukan Amniotomi c. Melakukan Episiotomy	Ibu Maslan Pangaribuaan, SST.,M.Kes	<i>Maslan</i>	<i>DMG</i>	30 (1 Orang PMM)	-	-	-				v	OFFLINE (Tatap muka)
	01/12/2022	13.00-17.00	Praktik Lab: a. Melakukan prosedur APN b. Melakukan Amniotomi c. Melakukan Episiotomy	Ibu Maslan Pangaribuaan, SST.,M.Kes	<i>Maslan</i>	<i>DMG</i>	29 (1 Orang PMM)	-	1.Sintiya Amalia	-				v	OFFLINE (Tatap muka)

14	12/12/2022	08.00-12.00	<p>20. Periode postpartum dini Konsep Risiko Perdarahan pada Ibu Partus Spontan Kala III Kala III Persalinan</p> <p>a. Fisiologi Kala III Persalinan b. Tanda-tanda Pelepasan Plasenta c. Risiko Perdarahan Post Partum pada Kala III Persalinan d. Konsep Asuhan Keperawatan pada Ibu Partus Spontan Kala III dengan Risiko Perdarahan. e. Mendeteksi adanya komplikasi persalinan kala III dan cara penanganannya : Perdarahan pada Kala III</p> <ul style="list-style-type: none"> • Atonia Uteri, • Retensio Plasenta, • Perluasan jalan lahir <p>f. Keterampilan melakukan Tindakan pada kala III: manual plasenta pada kasus retensio plasenta</p>	Ibu Dewi Rostianingsih, SST.,M.Kes	<i>PRM</i>	<i>DMJ</i>	30 (1 Orang PMM)	-	-	-							  	
	14/12/2022	08.00-12.00	<p>19. Teknik Relaksasi saat proses persalinan</p> <ul style="list-style-type: none"> •Macam macam teknik relaksasi selama persalinan <p>a. Hypnobirthing selama persalinan b. Gentle birth</p>	Ibu Wiwit Desi Intarti, SST.,M.Keb	<i>Wiwit</i>	<i>DMJ</i>	30 (1 Orang PMM)	-	-	-								
	15/12/2022	13.00-17.00	<p>Praktik Lab:</p> <p>a. Melakukan prosedur APN b. Melakukan Amniotomi c. Melakukan Episiotomy</p>	Ibu Maslan Pangaribuaan, SST.,M.Kes	<i>Maslan</i>	<i>DMJ</i>	30 (1 Orang PMM)	-	-	-								

15	19/12/2022	08.00-12.00	<p>20. Periode postpartum dini Konsep Risiko Perdarahan pada Ibu Partus Spontan Kala III Kala III Persalinan a. Fisiologi Kala III Persalinan b. Tanda-tanda Pelepasan Plasenta c. Risiko Perdarahan Post Partum pada Kala III Persalinan d. Konsep Asuhan Keperawatan pada Ibu Partus Spontan Kala III dengan Risiko Perdarahan. e. Mendeteksi adanya komplikasi persalinan kala III dan cara penanganannya : Perdarahan pada Kala III • Atonia Uteri, • Retensio Plasenta, • Perlukaan jalan lahir f. Keterampilan melakukan Tindakan pada kala III: manual plasenta pada kasus retensio plasenta</p>	Ibu Dewi Rostianingsih, SST.,M.Kes	<i>PRM</i>	<i>DRS</i>	30 (1 Orang PMM)	-	-	-									 
	21/12/2022	08.00-12.00	<p>20. Periode postpartum dini Konsep Risiko Perdarahan pada Ibu Partus Spontan Kala III Kala III Persalinan a. Fisiologi Kala III Persalinan b. Tanda-tanda Pelepasan Plasenta c. Risiko Perdarahan Post Partum pada Kala III Persalinan d. Konsep Asuhan Keperawatan pada Ibu Partus Spontan Kala III dengan Risiko Perdarahan. e. Mendeteksi adanya komplikasi persalinan kala III dan cara penanganannya : Perdarahan pada Kala III • Atonia Uteri, • Retensio Plasenta, • Perlukaan jalan lahir f. Keterampilan melakukan Tindakan pada kala III: manual plasenta pada kasus retensio plasenta</p>	Ibu Dewi Rostianingsih, SST.,M.Kes	<i>PRM</i>	<i>DRS</i>	30 (1 Orang PMM)	-	-	-									 
	22/12/2022	13.00-17.00	<p>Pembelajaran interprofesional dan bekerja interdisiplin Refleksi praktek klinik penurunan faktor resiko dan Promosi kesehatan pada persalinan BBL</p>	Ibu Maslan Pangaribuaan, SST.,M.Kes	<i>Maslan</i>	<i>DRS</i>	29 (1 Orang PMM)	-	1. Syifa Fauzia	-									

Mengetahui,
Wakil Ketua I Bidang Akademik


Rolwaeli C

Kepala Program Studi

PRM

Koordinator Mata Kuliah

PRM


Puri Kresna Wati, SST.,M.KM


Farida M Simanjuntak, SST.,M.Kes


Dr. Tetty Rina A., S.ST., M.Keb

FORMULIR MUTU – UNIT PENJAMINAN MUTU- STIKES MEDISTRA INDONESIA

2022 - 2023