

**RENCANA PEMBELAJARAN SEMESTER
MATA KULIAH ASKEB NIFAS
PROGRAM STUDI KEBIDANAN S1 PROGRAM AKADEMIK
SEMESTER V (LIMA) T.A 2021-2022**



**DOSEN KOORDINATOR:
HAINUN NISA, SST., M.Kes**

DOSEN PENGAJAR:
1. HAINUN NISA, SST., M.Kes
2. DEWI ROSTIANINGSIH, SST., M.Kes
3. PURI KRESNA WATI, SST., M.KM

**SEKOLAH TINGGI ILMU KESEHATAN (STIKES) MEDISTRA INDONESIA
2021**






SEKOLAH TINGGI ILMU KESEHATAN MEDISTRA INDONESIA
PROGRAM STUDI PROFESI NERS-PROGRAM STUDI ILMU KEPERAWATAN (S1)
PROGRAM STUDI PROFESI BIDAN – PROGRAM STUDI KEBIDANAN (S1)
PROGRAM STUDI FARMASI (S1)-PROGRAM STUDI KEBIDANAN (D3)

A003_002_FM_UPM
2021

PROGRAM STUDI KEBIDANAN (S1) DAN PROFESI PENDIDIKAN BIDAN (Alih Jenjang)

VISI PROGRAM STUDI KEBIDANAN S1

“Menjadi Program Studi Profesi Bidan yang menghasilkan Bidan Profesional, Humanis, serta Unggul dalam Pelayanan Kebidanan Komplementer”

MATA KULIAH	KODE MK	BOBOT (sks)	SEMESTER	Tgl Penyusunan
ASUHAN KEBIDANAN MASA NIFAS <i>Reguler</i>	BA.223	4 sks (2T, 2P)	5	1 September 2021
	Dosen Pengembang RPS	Koordinator Mata Kuliah	Ka PRODI	WK I
	Hainun Nisa, SST.,M.Kes Puri Kresnawati, SST.,M.KM Dewi Rostianingsih, SST.M.Kes	 Hainun Nisa, SST.,M.Kes	 Puri Kresnawati, SST.,M.KM	 Dr. Lenny Irmawaty , SST., M.Kes
Capaian Pembelajaran (CP)	CPL-PRODI			
	S9, S11	Menunjukkan sikap bertanggungjawab atas pekerjaan dibidang keahliannya secara mandiri.		
		Menunjukkan Sikap bertanggung jawab sesuai dengan kompetensi, kewenangan dan kode etik		
	P1	Menguasai konsep teoritis ilmu kebidanan, manajemen asuhan kebidanan, keputusan klinis, model praktik kebidanan, dan etika secara mendalam		
	KU1	Mampu menerapkan pemikiran logis, kritis, sistematis, dan inovatif dalam konteks pengembangan atau implementasi ilmu pengetahuan dan teknologi yang memperhatikan dan menerapkan nilai humaniora yang sesuai dengan bidang keahliannya;		
	KK1	Mampu mengaplikasikan keilmuan kebidanan dalam menganalisis masalah dan memberikan petunjuk dalam memilih alternatif pemecahan masalah pada lingkup praktik kebidanan meliputi asuhan pranikah, prakonsepsi, kehamilan, persalinan, nifas, bayi baru lahir, bayi, anak balita, anak prasekolah, kesehatan reproduksi (remaja, perempuan usia subur dan perimenopause) serta pelayanan KB)		
KK6	Mampu mendemonstrasikan pencegahan infeksi, pasien safety, dan upaya bantuan hidup dasar			

	KK7	Mampu mendemonstrasikan pendokumentasian asuhan kebidanan sesuai standar yang berlaku
	KK11	Mampu mensosialisasikan pelayanan kebidanan komplementer sebagai support sistem dalam praktik kebidanan
	CPMK	
	CPMK1	Mampu menguraikan dan dan mengkategorikan konsep dasar dan Adaptasi fisiologi masa Nifas dan proses menyusui
	CPMK2	Mampu melaksanakan manajemen pada masa nifas normal dan manajemen laktasi baik pada ibu dan bayinya
	CPMK3	Mampu menggali dan menganalisa aspek psikologis dan kultural pada masa nifas
	CPMK4	Mampu memahami konsep nifas dan bioChemistry masa nifas dan biochemistry ASI
	CPMK5	Mampu menganalisa dan melaksanakan masalah umum pada masa nifas melalui terapi komplementer
	CPMK6	Mampu melaksanakan asuhan komprehenship pada masa post partum melalui pemeriksaan posnatal
	CPMK7	Mampu melakukan pendokumentasia pada masa nifas
	CPMK8	Mampu melakukan edukasi masa post partum
Diskripsi Singkat MK	Mata kuliah ini memberi kesempatan kepada mahasiswa untuk menganalisis pengetahuan tentang Adaptasi Anatomi dan Fisiologi dalam Kehamilan, Adaptasi Anatomi dan Fisiologi dalam kelahiran dan persalinan, Mekanisme Persalinan, Fisiologi Masa Nifas, Adaptasi dan fisiologi BBL	
Bahan Kajian (Materi pembelajaran)	<ol style="list-style-type: none"> 1. Konsep dasar dan Adaptasi fisiologi masa Nifas serta proses menyusui <ol style="list-style-type: none"> a. Definisi masa nifas b. Tujuan suhan masa nifas c. Pran dan tanggungjawab bidan pada masa nifas d. Tahapan masa nifas e. Kebijakan program nasional masa nifas f. Asuhan kebidanan masa nifas berpusat pada ibu (prinsip <i>women centre care</i>) g. Perubahan fisiologi reproduksi dan non reperoduksi pada masa nifas 2. Manajemen pada masa nifas normal baik pada ibu dan bayinya <ol style="list-style-type: none"> a. Aspek legal dalam asuhan masa nifas b. Standar pelayanan kebidanan pada suhan masa nifas c. Otonomo dalam praktik kebidanan d. Dukungan menyusui dan konseling e. Perawatan pada masa nifas 3. Manajemen laktasi <ol style="list-style-type: none"> a. Ilmu dan riset tentang breastfeeding b. Prinsip praktik dan asuhan postnatalcare principled and practice c. Peralatan dan teknologi pada breastfeeding d. Nifas dan biochemistry masa nifas, biochemistry ASI 	

- e. Masalah goldick pada menyusui
- f. Pengaruh anatomi dan masalah struktur pada kemampuan menyusui

4. Adaptasi ibu dan proses menyusui

- a. Kandungan, keuntungan dan kontraindikasi ASI
- b. Parameter pertumbuhan dan milestone perkembangan
- c. Menyusui dan perkembangan science perinatal
- d. Dampak proses persalinan pada kemampuan menghisap bayi
- e. Model neurobehavior mengenai perkembangan bayi
- f. Menyusui pada bayi pre term
- g. Isu neurologis pada menyusui
- h. Menyusui bayi kembar/multiple

5. Masalah umum yang terjadi pada proses laktasi

- a. Gangguan pada payudara yang tidak menyusui
- b. Membangun kemandirian dan kepercayaan diri ibu dan keluarga pada proses menyusui
- c. Memerah dan mengeluarkan ASI
- d. Membangun kemandirian dan kepercayaan diri ibu dan keluarga pada proses menyusui
- e. Menyusui pada ibu bekerja
- f. Pemberhentian menyusui
- g. Menyusui pada kondisi khusus
- h. Susu pengganti

6. Menganalisa aspek psikologi dan kultural pada masa nifas

- a. Aspek yang mempengaruhi masa nifas dan menyusui
- b. Postpartum blues (take In, Talkigng Hold, letting Go)
- c. Baby Blues dan *sibling rivalry*
- d. Kesedihan dan duka cita
- e. Dimensi social dan cultural yang berhubungan dengan nutrisi dan laktasi
- f. Seksualitas pada periode postpartum

7. ASI Eksklusif

- a. Konsep ASI Eksklusif
- b. Penerapan ASI Eksklusif
- c. Manajemen penyimpanan ASI

8. Masalah umum pada masa nifas dan pemeriksaan post partum melalui terapi komplementer

- a. Nyeri masa nifas
- b. Infeksi luka (jahitan atau operasi)

- c. Perawatan perineium
- d. Masalah pada payudara dan menyusui

9. Asuham komprehensif pada masa nifas melalui pemeriksaan post natal

- a. Pemeriksaan fisik masa nifas minimal 4 kali kunjungan masa nifas
- b. Identifikasi dan menetapkan kebutuhan masa nifas
- c. Merumuskan masalah actual dan potensial
- d. Merencanakan dan melaksanakan asuhan serta melaksanakan evaluasi masa nifas

10. Pendokumentasian pada masa nifas

- a. 7 langkah Varney dan pendokumentasia SOAP
- b. Keterampilan melakukan pencatatan
- c. Keterampilan membuat laporan kasus individu
- d. Manajemen rujukan

11. Edukasi masa post partum

- a. Persiapan pasien mau pulang
- b. Anticipatory guidance
- c. Health education
- d. Home visite
- e. Asuhan lanjutan masa nifas

12. Patient safety pada asuhan postnatal dan Risk assessment tools (kriteria penilaian risiko)

- a. Konsep dasar Patient safety
- b. 7 langkah Patient safety
- c. Penerapan Patient safety, di PMB, Klinik, Puskesmas dan RS
- d. Manajemen Patient safety
- e. Budaya Patient safety

13. Komplikasi yang lazim terjadi pada masa nifas dan menyusui dan penatalaksanaannya

- a. Atonia Uteri
- b. Robekan jalan lahir
- c. Retensio placenta
- d. Sisa placenta
- e. Inversio uteri
- f. Komplikasi masa nifas (infeksi masa nifas, flegmasia alba dolens, vulvitis, vaginitis, Servisititis, Endometritis, septykemia, peritonitis, salpingitis)
- g. Nyeri kepala, nyeri epigastrium, penglihatan kabur, pembengkakan pada ekstremitas, demam, muntah
- h. Mastitis
- i. Hilang nafsu makan

	<p>14.Asuhan Komplementer pada masa nifas dan menyusui</p> <ol style="list-style-type: none"> Dukungan pada terapi manual menyusui Posisi terapeutis pada saat membantu masalah praktik menyusui Praktik yang dapat mengganggu kesuksesan menyusui Senam nifas Metode Perawatan Laktasi 	
<p>Pustaka</p>	<p>Utama:</p> <ol style="list-style-type: none"> Karlina, Novri, dkk. 2015. <i>Etikolegal Dalam Praktik Kebidanan Edisi 2</i>. Bogor: In Media Purwoastuti, Endang, dkk. 2015. <i>Etikolegal Dalam Praktik Kebidanan</i>. Yogyakarta: Pustaka Baru Marmi. 2014. <i>Etika Profesi Bidan</i>. Yogyakarta: Pustaka Belajar Rismalinda. 2011. <i>Etika Profesi dan Hukum Kesehatan</i>. Jakarta: CV.Trans Info Media Hainun Nisa, Evi Nur Akhiriyanti. (2020). <i>Asuhan Kebidanan Masa Nifas Dan Menyusui</i>. Jakarta : EDU PUTAKA Hainun Nisa, Evi Nur Akhiriyanti. (2020). Mengenal terapy komplementer dalam pelayanan kebidanan pada masa nifas ibu menyusui dan balita.Jakarta: TIM <p>Pendukung:</p> <ol style="list-style-type: none"> Artikel Kesehatan. 2013. <i>Air Susu Ibu dan Hak Bayi</i>. http://idai.or.id/public-articles/klinik/asi/air-susu-ibu-dan-hak-bayi.html Artikel Kesehatan. <i>Standar Pelayanan Nifas</i>. http://www.slideshare.net/youneeethan/4-standar-pelayanan-nifas Artikel Kesehatan. <i>Standar Pelayanan Nifas</i>. http://dinkes.kedirikab.go.id 	
<p>Media Pembelajaran</p>	<p>Perangkat lunak:</p> <p>MS Office MS Power Point Streaming Online Zoom, Google Meet dan Video Media Online Google Class Room dan SIAKAD Edlink</p>	<p>Perangkat keras :</p> <p>Laptop Buku Agenda Dosen Form BAP Form Presensi Mahasiswa</p>
<p>Dosen Pengampu</p>	<p>Hainun Nisa, SST.,M.Kes</p>	

Mg Ke-	Sub-CPMK (sbg kemampuan akhir yg diharapkan)	Indikator Penilaian	Kriteria & Bentuk Penilaian	Bentuk, Metode Pembelajaran & Penugasan [Estimasi Waktu]	Materi Pembelajaran [Pustaka / Sumber belajar/dosen pengajar]	Bobot Penilaian (%)
(1)	(2)	(3)	(4)	(5)	(6)	(7)
1. Selasa, 14/9/2021 13.00-17.00 Jumat, 17/09/2021 08.00-11.00	Persentasi RPS Mampu memahami Konsep dasar dan Adaptasi fisiologi masa Nifas serta proses menyusui	a. Definisi masa nifas b. Tujuan suhan masa nifas c. Peran dan tanggungjawab bidan pada masa nifas d. Tahapan masa nifas e. Kebijakan program nasional masa nifas f. Asuhan kebidanan masa nifas berpusat pada ibu (prinsip <i>women centre care</i>) g. Perubahan fisiologi reproduksi dan non reperoduksi pada masa nifas	Bentuk penilaian non-test: <ul style="list-style-type: none"> Diskusi Tanya jawab 	<ul style="list-style-type: none"> Kuliah: TMT: 2x50 Diskusi dlm kelompok, TMP: 2x170 Tugas-1: Menyusun makalah dan PPT dan poster/vidio yang berhubungan dengan perawatan masa nifas 	Kontrak Program Konsep dasar dan Adaptasi fisiologi masa Nifas serta proses menyusui Dosen : Hainun Nisa, SST.,M.Kes	5 Penjelasan materi
2. Selasa, 21/9/2021 13.00-17.00 Jumat, 24/09/2021 08.00-11.00	Mampu memahami dan melaksanakan Manajemen pada masa nifas normal baik pada ibu dan bayinya	a. Aspek legal dalam asuhan masa nifas b. Standar pelayanan kebidanan pada suhan masa nifas c. Otonomi dalam praktik kebidanan d. Dukungan menyusui dan konseling e. Perawatan pada masa nifas	Bentuk penilaian non-test: <ul style="list-style-type: none"> Tulisan makalah Presentasi Simulasi/demonstrasi 	<ul style="list-style-type: none"> Kuliah: TM: 2x50 Diskusi dlm kelompok, TMP: 2x170 Praktik Perawatan payudara 	a. Aspek legal dalam asuhan masa nifas b. Standar pelayanan kebidanan pada suhan masa nifas c. Otonomo dalam praktik kebidanan d. Dukungan menyusui dan konseling e. Perawatan pada masa nifas Dosen : Hainun Nisa, SST.,M.Kes	10 Presentasi klpk 1

<p>3</p> <p>Selasa, 28/9/2021 13.00-17.00</p> <p>Jumat, 01/10/2021 08.00-11.00</p>	<p>Mampu melaksanakan Manajemen laktasi</p>	<p>a. Ilmu dan riset tentang breastfeeding b. Prinsip praktik dan asuhan postnatalcare principled and practice c. Peralatan dan teknologi pada breastfeeding d. Nifas dan biochemistry masa nifas, biochemistry ASI e. Masalah goldick pada menyusui f. Pengaruh anatomi dan masalah struktur pada kemampuan menyusui</p>	<p>Bentuk penilaian non-test:</p> <ul style="list-style-type: none"> • Tulisan makalah • Presentasi 	<ul style="list-style-type: none"> • Kuliah: TMT: 2x50 <p>Diskusi dlm kelompok, TMP: 2x170</p> <ul style="list-style-type: none"> • Tugas-1: Menyusun makalah dan PPT dan poster/vidio yang berhubungan dengan perawatan masa nifas 	<p>a. Ilmu dan riset tentang breastfeeding b. Prinsip praktik dan asuhan postnatalcare principled and practice c. Peralatan dan teknologi pada breastfeeding d. Nifas dan biochemistry masa nifas, biochemistry ASI e. Masalah goldick pada menyusui f. Pengaruh anatomi dan masalah struktur pada kemampuan menyusui</p> <p>Dosen : Puri Kresna Wati,SST.,M.KM</p>	<p>5</p> <p>Presentasi</p> <p>klpk 2</p>
<p>4</p> <p>Selasa, 05/10/2021 13.00-17.00</p> <p>Jumat, 08/10/2021 08.00-11.00</p>	<p>Mampu menguraikan dan menganalisa Adaptasi ibu dan proses menyusui</p>	<p>a. Kandungan, keuntungan dan kontraindikasi ASI b. Parameter pertumbuhan dan milestone perkembangan c. Menyusui dan perkembangan science perinatal d. Dampak proses persalinan pada kemampuan menghisap bayi e. Model neurobehavior mengenai perkembangan bayi f. Menyusui pada bayi pre term</p>	<p>Bentuk penilaian non-test:</p> <ul style="list-style-type: none"> • Tulisan makalah • Presentasi • Simulasi/demonstrasi 	<ul style="list-style-type: none"> • Kuliah: TMT: 2x50 <p>Diskusi dlm kelompok, TMP: 2x170</p> <ul style="list-style-type: none"> • Praktik Menyusui 	<p>a. Kandungan, keuntungan dan kontraindikasi ASI b. Parameter pertumbuhan dan milestone perkembangan c. Menyusui dan perkembangan science perinatal d. Dampak proses persalinan pada kemampuan menghisap bayi e. Model neurobehavior mengenai perkembangan bayi f. Menyusui pada bayi pre term g. Isu neurologis pada menyusui h. Menyusui bayi kembar/multiple</p> <p>Dosen : Puri Kresna Wati,SST.,M.KM</p>	<p>10</p> <p>Presentasi</p> <p>klpk 3</p>

		g. Isu neurologis pada menyusui h. Menyusui bayi kembar/multiple				
5 Selasa, 12/10/2021 13.00-17.00 Jumat, 15/10/2021 08.00-11.00	Mampu mengkategorikan Masalah umum yang terjadi pada proses laktasi	a. Gangguan pada payudara yang tidak menyusui b. Membangun kemandirian dan kepercayaan diri ibu dan keluarga pada proses menyusui c. Memerah dan mengeluarkan ASI d. Membangun kemandirian dan kepercayaan diri ibu dan keluarga pada proses menyusui e. Menyusui pada ibu bekerja f. Pemberhentian menyusui g. Menyusui pada kondisi khusus h. Susu pengganti.	Bentuk penilaian non-test: • Tulisan makalah • Presentasi	• Kuliah: TMT: 2x50 Diskusi dlm kelompok, TMP: 2x170 • Tugas-1: Menyusun makalah dan PPT dan poster/vidio yang berhubungan dengan perawatan masa nifas	a. Gangguan pada payudara yang tidak menyusui b. Membangun kemandirian dan kepercayaan diri ibu dan keluarga pada proses menyusui c. Memerah dan mengeluarkan ASI d. Membangun kemandirian dan kepercayaan diri ibu dan keluarga pada proses menyusui e. Menyusui pada ibu bekerja f. Pemberhentian menyusui g. Menyusui pada kondisi khusus h. Susu pengganti Dosen : Puri Kresna, SST.,M.KM	5 Presentasi klpk 4
6 Selasa, 19/10/2021 13.00-17.00 Jumat, 22/10/2021 08.00-11.00	Mampu Menganalisa aspek psikologi dan kultural pada masa nifas .	a. Aspek yang mempengaruhi masa nifas dan menyusui b. Postpartum blues (take In, Talkigng Hold, letting Go) c. Baby Blues dan sibling rivalry	Bentuk penilaian non-test: • Tulisan makalah • Presentasi	• Kuliah: TMT: 2x50 Diskusi dlm kelompok, TMP: 2x170 • Tugas-1: Menyusun makalah dan PPT dan poster/vidio yang berhubungan dengan perawatan masa nifas	a. Aspek yang mempengaruhi masa nifas dan menyusui b. Postpartum blues (take In, Talkigng Hold, letting Go) c. Baby Blues dan sibling rivalry d. Kesedihan dan duka cita	5 Presentasi klpk 5

		d. Kesedihan dan duka cita e. Dimensi social dan cultural yang berhubungan dengan nutrisi dan laktasi f. Seksualitas pada periode postpartum			e. Dimensi social dan cultural yang berhubungan dengan nutrisi dan laktasi f. Seksualitas pada periode postpartum Dosen : Puri Kresna, SST.,M.KM	
7 Selasa, 26/10/2021 13.00-17.00 Jumat, 29/10/2021 08.00-11.00	Mampu memahami dan mengaktegorikan serta melaksanakan program ASI Eksklusif	a. Konsep ASI Eksklusif b. Penerapan ASI Eksklusif c. Manajemen penyimpanan ASI	Bentuk penilaian non-test: • Tulisan makalah • Presentasi	• Kuliah: TMT: 2x50 Diskusi dlm kelompok, TMP: 2x170 • Tugas-1: Menyusun makalah dan PPT dan poster/vidio yang berhubungan dengan perawatan masa nifas	a. Konsep ASI Eksklusif b. Penerapan ASI Eksklusif c. Manajemen penyimpanan ASI Dosen : Dewi Rostianingsih, SST.,M.Kes	5 Presentasi klpk 6
08 s.d 13 November 2021	UJIAN TENGAH SEMESTER					Paniti Ujian
9 Selasa, 16/11/2021 13.00-17.00 Jumat, 19/11/2021 08.00-11.00	Mampu mengkategorikan Masalah umum pada masa nifas dan pemeriksaan post partum melalui terapi komplementer	a. Nyeri masa nifas b. Infeksi luka (jahitan atau operasi) c. Perawatan perineium d. Masalah pada payudara dan menyusui	Bentuk penilaian non-test: • Tulisan makalah • Presentasi	• Kuliah: TMT: 2x50 Diskusi dlm kelompok, TMP: 2x170 • Tugas-1: Menyusun makalah dan PPT dan poster/vidio yang berhubungan dengan perawatan masa nifas	a. Nyeri masa nifas b. Infeksi luka (jahitan atau operasi) c. Perawatan perineium d. Masalah pada payudara dan menyusui Dosen : Dewi Rostianingsih, SST.,M.Kes	5 Presentasi klpk 7

<p>10</p> <p>Selasa, 23/11/2021 13.00-17.00</p> <p>Jumat, 26/11/2021 08.00-11.00</p>	<p>Mampu melaksanakan Asuhan komprehensif pada masa nifas melalui pemeriksaan post natal</p>	<p>a. Pemeriksaan fisik masa nifas minimal 4 kali kunjungan masa nifas b. Identifikasi dan menetapkan kebutuhan masa nifas c. Merumuskan masalah actual dan potensial d. Merencanakan dan melaksanakan asuhan serta melaksanakan evaluasi masa nifas</p>	<p>Bentuk penilaian non-test:</p> <ul style="list-style-type: none"> • Tulisan makalah • Presentasi • Simulasi/demonstrasi 	<ul style="list-style-type: none"> • Kuliah: TMT: 2x50 Diskusi dlm kelompok, TMP: 2x170 • Praktik Pemeriksaan Fisik masa nifas 	<p>a. Pemeriksaan fisik masa nifas minimal 4 kali kunjungan masa nifas b. Identifikasi dan menetapkan kebutuhan masa nifas c. Merumuskan masalah actual dan potensial d. Merencanakan dan melaksanakan asuhan serta melaksanakan evaluasi masa nifas</p> <p style="text-align: center;">Dosen : Hainun Nisa, SST.,M.Kes</p>	<p>10</p> <p>Presentasi</p> <p>klpk 8</p>
<p>11</p> <p>Selasa, 30/11/2021 13.00-17.00</p> <p>Jumat, 03/12/2021 08.00-11.00</p>	<p>Mampu melaksanakan Pendokumentasian pada masa nifas</p>	<p>a. 7 langkah Varney dan pendokumentasia SOAP b. Keterampilan melakukan pencatatan c. Keterampilan membuat laporan kasus individu d. Manajemen rujukan</p>	<p>Bentuk penilaian non-test:</p> <ul style="list-style-type: none"> • Tulisan makalah • Presentasi • Simulasi 	<ul style="list-style-type: none"> • Kuliah: TMT: 2x50 Diskusi dlm kelompok, TMP: 2x170 • Praktik Melaksanakan pendokumentasia 	<p>a. 7 langkah Varney dan pendokumentasia SOAP b. Keterampilan melakukan pencatatan c. Keterampilan membuat laporan kasus individu d. Manajemen rujukan</p> <p style="text-align: center;">Dosen : Hainun Nisa, SST.,M.Kes</p>	<p>10</p> <p>Presentasi</p> <p>klpk 9</p>
<p>12</p> <p>Selasa, 07/12/2021 13.00-17.00</p> <p>Jumat, 10/12/2021 08.00-11.00</p>	<p>Mampu melaksanakan Edukasi masa post partum</p>	<p>a. Persiapan pasien mau pulang b. Anticipatory guidance c. Health education d. Home visite e. Asuhan lanjutan masa nifas</p>	<p>Bentuk penilaian non-test:</p> <ul style="list-style-type: none"> • Tulisan makalah • Presentasi • Simulasi/demonstrasi 	<ul style="list-style-type: none"> • Kuliah: TMT: 2x50 Diskusi dlm kelompok, TMP: 2x170 • Praktik Penyuluhan Online 	<p>a. Persiapan pasien mau pulang b. Anticipatory guidance c. Health education d. Home visite e. Asuhan lanjutan masa nifas</p> <p style="text-align: center;">Dosen : Dewi Rostianingsih, SST.,M.Kes</p>	<p>10</p> <p>Presentasi</p> <p>klpk 10</p>

<p>13 Selasa, 14/12/2021 13.00-17.00</p> <p>Jumat, 17/12/2021 08.00-11.00</p>	<p>Mampu melaksanakan Patient safety pada asuhan postnatal dan Risk assessment tools (kriteria penilaian risiko)</p>	<p>a. Konsep dasar Patient safety b. 7 langkah Patient safety c. Penerapan Patient safety, di PMB, Klinik, Puskesmas dan RS d. Manajemen Patient safety e. Budaya Patient safety</p>	<p>Bentuk penilaian non-test:</p> <ul style="list-style-type: none"> • Tulisan makalah • Presentasi 	<ul style="list-style-type: none"> • Kuliah: TMT: 2x50 <p>Diskusi dlm kelompok, TMP: 2x170</p> <ul style="list-style-type: none"> • Tugas-1: Menyusun makalah dan PPT dan poster/vidio yang berhubungan dengan perawatan masa nifas 	<p>a. Konsep dasar Patient safety b. 7 langkah Patient safety c. Penerapan Patient safety, di PMB, Klinik, Puskesmas dan RS d. Manajemen Patient safety e. Budaya Patient safety</p> <p style="text-align: center;">Dosen : Dewi Rostianingsih, SST.,M.Kes</p>	<p style="text-align: center;">5</p> <p style="text-align: center;">Presentasi</p> <p style="text-align: center;">klpk 11</p>
<p>14 Selasa, 21/12/2021 13.00-17.00</p> <p>Jumat, 24/12/2021 08.00-11.00</p>	<p>Mampu mengaktegorikan dan memahami Komplikasi yang lazim terjadi pada masa nifas dan menyusui dan penatalaksanaannya</p>	<p>a. Atonia Uteri b. Robekan jalan lahir c. Retensio palcenta d. Sisa placenta e. Inversio uteri f. Komplikasi masa nifas (infeksi masa nifas, flegmasia alba dolens, vulvitis, vaginitis. Servisititis. Endomteritis, septykemia, peritonitis, salpingitis) g. Nyeri kepala, nyeri epigastrium, penglihatan kabur, pembengkakan pada ekstremitas, demam, muntah h. Mastitis i. Hilang nafsu makan</p>	<p>Bentuk penilaian non-test:</p> <ul style="list-style-type: none"> • Tulisan makalah • Presentasi 	<ul style="list-style-type: none"> • Kuliah: TMT: 2x50 <p>Diskusi dlm kelompok, TMP: 2x170</p> <ul style="list-style-type: none"> • Tugas-1: Menyusun makalah dan PPT dan poster/vidio yang berhubungan dengan perawatan masa nifas 	<p>a. Atonia Uteri b. Robekan jalan lahir c. Retensio palcenta d. Sisa placenta e. Inversio uteri f. Komplikasi masa nifas (infeksi masa nifas, flegmasia alba dolens, vulvitis, vaginitis. Servisititis. Endomteritis, septykemia, peritonitis, salpingitis) g. Nyeri kepala, nyeri epigastrium, penglihatan kabur, pembengkakan pada ekstremitas, demam, muntah h. Mastitis i. Hilang nafsu makan</p> <p style="text-align: center;">Dosen : Dewi Rostianingsih, SST.,M.Kes</p>	<p style="text-align: center;">5</p> <p style="text-align: center;">Presentasi</p> <p style="text-align: center;">klpk 12</p>

<p>15 Selasa, 04/01/2022 13.00-17.00</p> <p>Jumat, 07/01/2022 08.00-11.00</p>	<p>Mampu melaksanakan Asuhan Komplementer pada masa nifas dan menyusui</p>	<p>a. Dukungan pada terapi manual menyusui b. Posisi terapeutis pada saat membantu masalah praktik menyusui c. Praktik yang dapat mengganggu kesuksesan menyusui d. Senam nifas e. Metode Perawatan Laktasi</p>	<p>Bentuk penilaian non-test:</p> <ul style="list-style-type: none"> • Tulisan makalah • Presentasi • Simulasi/demonstrasi 	<ul style="list-style-type: none"> • Kuliah: TMT: 2x50 Diskusi dlm kelompok, TMP: 2x170 • Praktik komplementer manajemen laktasi dan senam nifas 	<p>a. Dukungan pada terapi manual menyusui b. Posisi terapeutis pada saat membantu masalah praktik menyusui c. Praktik yang dapat mengganggu kesuksesan menyusui d. Senam nifas e. Metode Perawatan Laktasi</p> <p style="text-align: center;">Dosen : Hainun Nisa, SST.,M.Kes</p>	<p style="text-align: center;">10 Presentasi klpk 13</p>
<p>31 Januari s.d 04 Februari 2022</p>	<p>UAS / Evaluasi Akhir Semester: Melakukan validasi penilaian akhir dan menentukan kelulusan mahasiswa</p>					

Catatan:

1. Capaian Pembelajaran Lulusan PRODI (CPL-PRODI) adalah kemampuan yang dimiliki oleh setiap lulusan PRODI yang merupakan internalisasi dari sikap, penguasaan pengetahuan dan ketrampilan sesuai dengan jenjang studinya yang diperoleh melalui proses pembelajaran.
2. CPL yang dibebankan pada mata kuliah adalah beberapa capaian pembelajaran lulusan program studi (CPL-PRODI) yang digunakan untuk pembentukan/pengembangan sebuah mata kuliah yang terdiri dari aspek sikap, ketrampilan umum, ketrampilan khusus dan pengetahuan.
3. CP Mata kuliah (CPMK) adalah kemampuan yang dijabarkan secara spesifik dari CPL yang dibebankan pada mata kuliah, dan bersifat spesifik terhadap bahan kajian atau materi pembelajaran mata kuliah tersebut.
4. Sub-CP Mata kuliah (Sub-CPMK) adalah kemampuan yang dijabarkan secara spesifik dari CPMK yang dapat diukur atau diamati dan merupakan kemampuan akhir yang direncanakan pada tiap tahap pembelajaran, dan bersifat spesifik terhadap materi pembelajaran mata kuliah tersebut.
5. Kreteria Penilaian adalah patokan yang digunakan sebagai ukuran atau tolok ukur ketercapaian pembelajaran dalam penilaian berdasarkan indikator-indikator yang telah ditetapkan. Kreteria penilaian merupakan pedoman bagi penilai agar penilaian konsisten dan tidak bias. Kreteria dapat berupa kuantitatif ataupun kualitatif.
6. Indikator penilaian kemampuan dalam proses maupun hasil belajar mahasiswa adalah pernyataan spesifik dan terukur yang mengidentifikasi kemampuan atau kinerja hasil belajar mahasiswa yang disertai bukti-bukti.

